



# Henkilöstöpalvelut

- Henkilöstöpalvelualan kokonaisliikevaihto oli maaliskuussa 82,89 miljoonaa euroa. Liikevaihto kasvoi vuoden 2015 maaliskuuhun verrattuna 21,6 prosenttia.
- Kaikkien palveluryhmien liikevaihto kasvussa.
- Myös tehtyjen työtuntien ja avoimien työpaikkojen määrä kasvussa.

Henkilöstöpalveluyritysten Liiton liikevaihtotiedusteluun vastaa 20 merkittävää henkilöstöpalvelualan yritystä. Tiedustelun toteuttaa kuukausittain HPL:n toimeksiannosta EK.

Yritykset suuruusjärjestyksessä henkilöstöpalveluiden liikevaihdon 12 kuukauden liukuvan keskiarvon mukaan:

- Barona
- Staffpoint
- Opteam
- VMP Group
- ManpowerGroup
- Mehiläinen\*
- Adecco Finland Oy
- Rekryointipalvelu Sihti
- SOL Henkilöstöpalvelut Oy
- Smile konserni
- Citywork Oy
- Go On Yhtiöt
- Enersense Group
- Carrot Palvelut Oy
- Selekta Henkilöstöpalvelut Oy
- Studentwork Sharper Oy
- Academic Work
- PersonalHuset Staffing Group Oy
- RTK Henkilöstöpalvelu Oy
- Enjoy

\*Vain henkilöstöpalveluun liittyvä liiketoiminta.

Tiedustelun tiedot on tarkoitettu jäsenliiton sisäiseen käyttöön, eikä niitä saa julkaista ilman lupaa.

## Henkilöstöpalvelut      Henkilöstövuokraus

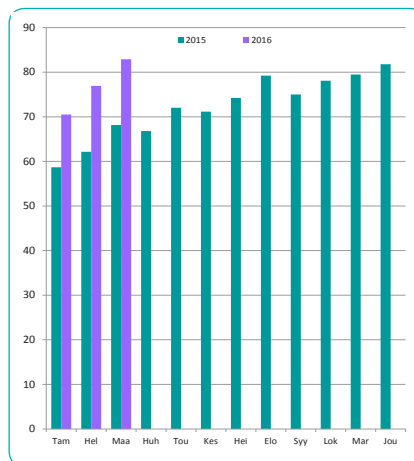
Kyselyssä mukana olevien yritysten yhteenlaskettu liikevaihto oli maaliskuussa 82,89 miljoonaa euroa. Liikevaihto kasvoi viime vuoden vastaavaan ajankohtaan nähden 21,6 prosenttia ja edelliseen kuukauteen verrattuna 7,8 prosenttia. Vuoden 2016 tammi-maaliskuun kumulatiivisen liikevaihdon arvo oli 230,31 miljoonaa euroa ja kasvua vuoteen 2015 nähden oli 21,9 prosenttia.

Yritysten välinen suuruusjärjestys muodostuu henkilöstöpalveluiden liikevaihdon 12 kuukauden liukuvan keskiarvon perusteella. Suurin yritys oli Barona. Toiseksi suurin oli Staffpoint ja kolmanneksi suurin Opteam.

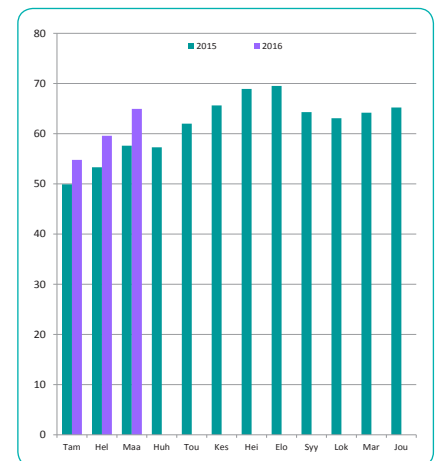
Henkilöstövuokrauspalveluiden liikevaihdon arvo oli maaliskuussa 64,96 miljoonaa euroa. Viime vuoden vastaavaan ajankohtaan verrattuna liikevaihto kasvoi 12,7 prosenttia. Edelliseen kuukauteen eli helmikuuhun nähden liikevaihto kasvoi 9,0 prosenttia.

Tämän palveluryhmän vuoden 2016 tammi-maaliskuun kumulatiivisen liikevaihdon arvo oli 179,34 miljoonaa euroa. Kasvua vuoteen 2015 nähden oli 11,5 prosenttia.

Henkilöstöpalveluiden liikevaihto kuukausittain, milj. €



Henkilöstövuokrauspalveluiden liikevaihto kuukausittain, milj. €



## Rekryointipalvelut

Rekryointipalveluiden liikevaihdon arvo oli maaliskuussa 2,03 miljoonaa euroa. Edellisen vuoden vastaavaan ajankohtaan verrattuna liikevaihto kasvoi 59,8 prosenttia. Edelliseen kuukauteen eli helmikuuhun nähden liikevaihto kasvoi 4,9 prosenttia.

Tämän palveluryhmän vuoden 2016 tammi-maaliskuun kumulatiivisen liikevaihdon arvo oli 5,31 miljoonaa euroa. Kasvua vuoteen 2015 nähden oli 51,5 prosenttia.

## Ulkoistuspalvelut

Ulkoistuspalveluiden liikevaihdon arvo oli maaliskuussa 14,49 miljoonaa euroa. Edellisen vuoden vastaavaan ajankohtaan verrattuna liikevaihto kasvoi 56,3 prosenttia. Edelliseen kuukauteen eli helmikuuhun nähden liikevaihto kasvoi 2,5 prosenttia.

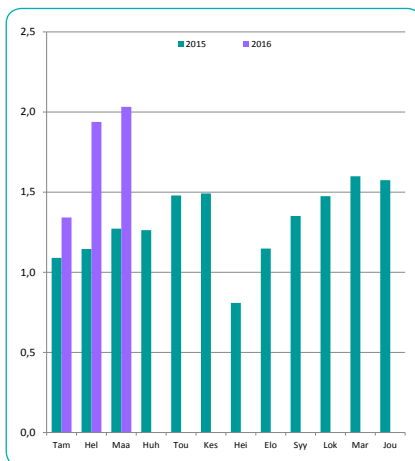
Tämän palveluryhmän vuoden 2016 tammi-maaliskuun kumulatiivisen liikevaihdon arvo oli 42,13 miljoonaa euroa. Kasvua vuoteen 2015 nähden oli 71,0 prosenttia.

## Valmennus- ja henkilöstökonsultointi

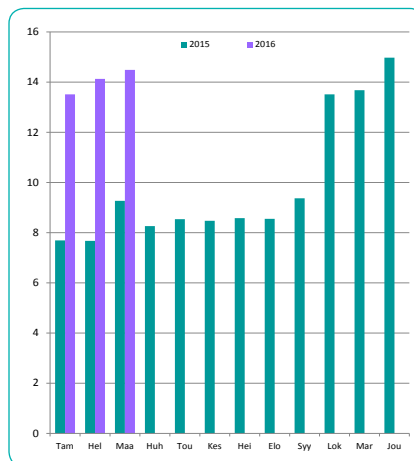
Valmennus- ja henkilöstökonsultointipalveluiden liikevaihdon arvo oli maaliskuussa 1,41 miljoonaa euroa. Helmikuuhun verrattuna liikevaihto kasvoi 10,4 prosenttia.

Tämän palveluryhmän vuoden 2016 tammi-maaliskuun kumulatiivisen liikevaihdon arvo oli 3,53 miljoonaa euroa.

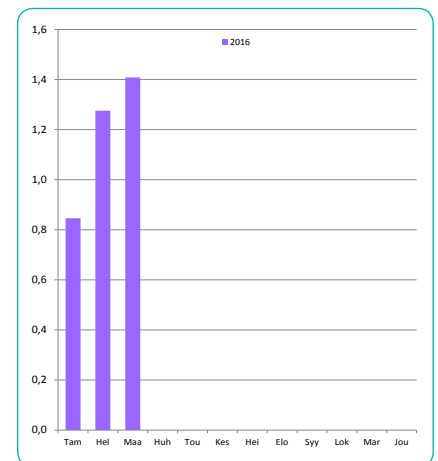
Rekryointipalveluiden liikevaihto kuukausittain, milj. €



Ulkoistuspalveluiden liikevaihto kuukausittain, milj. €



Valmennus- ja henkilöstökonsultointin liikevaihto kuukausittain, milj. €



### Muut palvelut

Muiden palveluiden liikevaihdon arvo oli maaliskuussa 10,24 miljoonaa euroa. Helmikuuhun verrattuna liikevaihto kasvoi 19,2 prosenttia.

Vuoden 2016 tammi-maaliskuun kumulatiivisen liikevaihdon arvo oli 27,01 miljoonaa euroa.

### Avoinna olevat työpaikat

Avoinna olevia työpaikkoja oli huh- tikuussa yhteensä 4208. Näistä 3608 oli henkilöstövuokrauksesta, 486 rekrytointipalveluista ja 114 ulkoistus- palveluista.

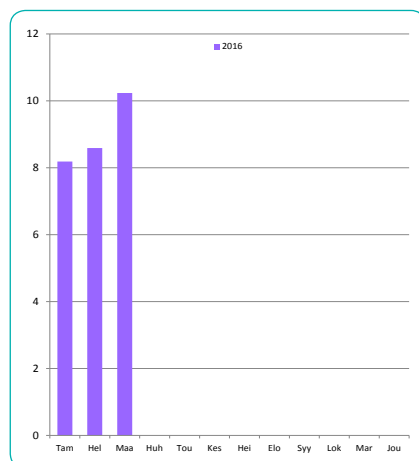
Maaliskuuhun verrattuna avoimien työpaikkojen kokonaismäärä lisääntyi 7,6 prosenttia. Henkilövuokrauksen työpaikkojen määrä lisääntyi 14,2 prosenttia. Rekrytointipalveluiden avoimien työpaikkojen määrä väheni 28,5 prosenttia ja ulkoistuspalveluiden työpaikkojen määrä lisääntyi 60,6 prosenttia.

### Tehdyt työtunnit

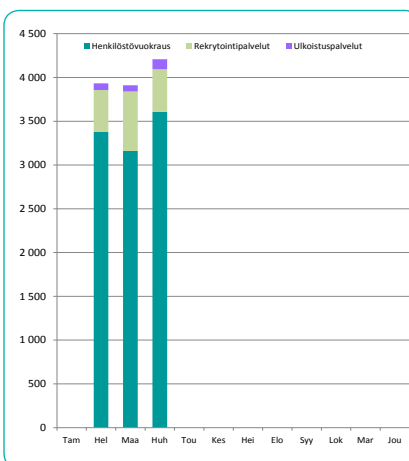
Tehtyjen työtuntien määrä oli maaliskuussa yhteensä noin 2,90 miljoonaa. Henkilöstövuokrauksen työtunteja oli noin 2,63 miljoonaa tuntia ja ulkoistuspalveluiden noin 0,27 miljoonaa tuntia.

Helmikuuhun verrattuna työtuntien kokonaismäärä kasvoi 9,3 prosenttia. Henkilöstövuokrauksen työtuntien määrä kasvoi 10,4 prosenttia ja ulkoistuspalveluiden työtuntien määrä 0,2 prosenttia.

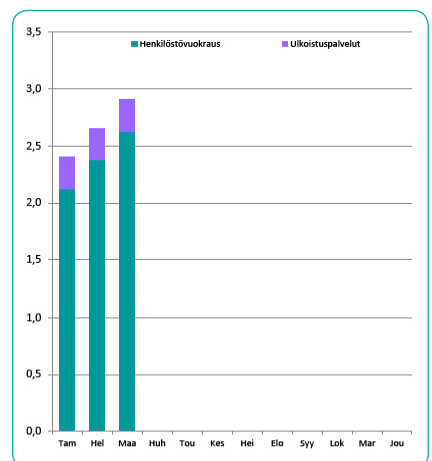
Muut palveluiden liikevaihto kuukausittain, milj. €



Avoinna olevien työpaikkojen määrä yhteensä kuukausittain



Tehtyjen työtuntien määrä kuukausittain, milj. tuntia

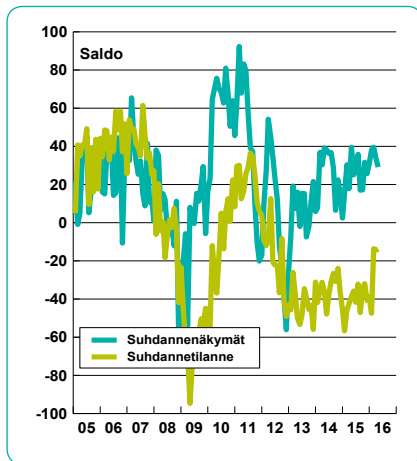




# Henkilöstöpalvelut

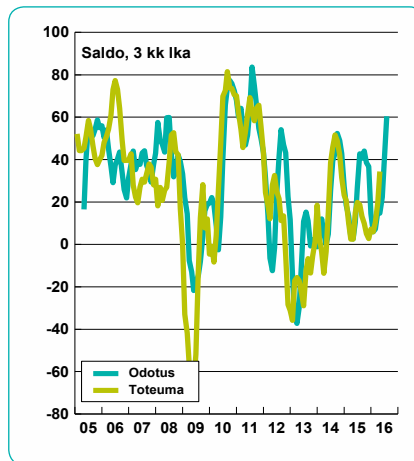
Suhdanteet	Myynti	Henkilökunta
<p>Henkilöstöpalveluyritysten suhdan- netilanne pysyi huhtikuussa 2016 ennallaan normaalia alemmalla tasolla. Tämänhetkistä tilannetta kuvaava saldoluku oli huhtikuussa -14 (maa- liskuussa -15). Saldoluku lasketaan myönteisten ja kielteisten vastausten osuuksien erotuksena.</p> <p>Suhdanteiden ennakoidaan paranevan lähikuukausina, saldoluku huhtikuussa 29 (maaliskuussa 34). Huhtikuussa pa- ranemista odotti 29 % vastaajista ja 71 % alasta arvioi suhdanteiden säilyvän ennallaan.</p>	<p>Myyntimäärät kasvoivat oletusten mu- kaisesti yleisesti vuoden alussa. Ke- vättä ja alkukesää koskevat myyntio- dotukset ovat luottavaiset ja myynnin odotetaan lisääntyvän selvästi.</p> <p>Myyntihintojen ennakoidaan säilyvän lähes ennallaan kesän aikana, saldo- luku 5.</p>	<p>Henkilöstöä palkattiin aavistuksen verran lisää alkuvuoden 2016 aikana. Toteutunut kehitys oli lievästi aiempia odotuksia suotuisampaa.</p> <p>Henkilöstöpalveluyrityksiin palkatta- neen hivenen lisää työvoimaa kevään lopulla ja kesän alussa.</p>

Suhdanteet



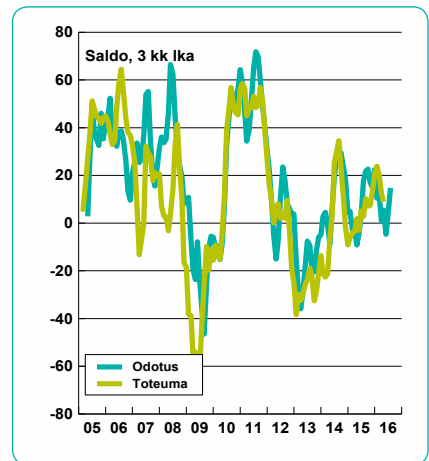
Myynti

viime kk verrattuna ja odotus



Henkilökunta

viime kk verrattuna ja odotus



**Henkilöstöpalvelujen vastaajat:**

Lukumäärä 27  
Henkilökunta 4 523

Katsaus perustuu EK:n tekemään yritys-  
rytysten ajankohtaisia suhdanteita  
kuvaavaan tiedusteluun. Vastaukset  
on esitetty ns. saldolukuina. Saldolu-  
ku on positiivista kehitystä kuvannei-  
den osuus vähennettynä negatiivista  
kehitystä kuvanneiden osuudella.

Vastaukset on laskettu yhteen käyt-  
tään painoina henkilökunnan määrää.  
Pienten yritysten aliedustus otokses-  
sa on korjattu toimialan rakennetta  
vastaavaksi.