



Henkilöstöpalvelut

● Vuoden 2016 alussa kyselyyn tehtiin muutoksia ja otettiin mukaan kokonaan uusi liikevaihtokategoria. Muutoksista johtuen kaikki vuoden 2016 luvut eivät ole täysin vertailukelpoisia vuoden 2015 lukuihin. Näin ollen vertailuluvut ovat lähinnä suuntaa antavia.

HPL:n liikevaihtotiedusteluun vastaa 20 merkittävää henkilöstöpalvelualan yritystä. Alla oleva yritysten suuruusjärjestys huomioi vain henkilöstöpalveluiden liikevaihdon 12 kuukauden liukuvan keskiarvon mukaan. Henkilöstöpalvelut sisältävät tässä kyselyssä henkilöstövuokrauksen, rekrytointipalvelut, ulkoistuspalvelut sekä valmennus- ja henkilöstökonsultoinnin. Yrityksillä on tämän lisäksi muutakin liiketoimintaa.

Barona
Staffpoint
Opteam
VMP Group
ManpowerGroup
Mehiläinen
Adecco Finland Oy
Rekrytointipalvelu Sihti
SOL Henkilöstöpalvelut Oy
Smile Henkilöstöpalvelut Oy
Enersense Group
Citywork Oy
Go On Yhtiöt
Carrot Palvelut Oy
Selekta Henkilöstöpalvelut Oy
Academic Work
Personalhuset Staffing Group Oy
Studentwork Sharper Oy
RTK-Henkilöstöpalvelu Oy
Enjoy
Tiedustelun toteuttaa kuukausittain HPL:n toimesta EK.

Tiedustelun tiedot on tarkoitettu jäsenliiton sisäiseen käyttöön, eikä niitä saa julkaista ilman lupaa.

Henkilöstöpalvelut

Kyselyssä mukana olevien yritysten yhteenlaskettu liikevaihto oli heinäkuussa 90,00 miljoonaa euroa. Liikevaihto kasvoi viime vuoden heinäkuuhun nähden 21,2 prosenttia. Tämän vuoden edelliseen kuukauteen verrattuna liikevaihto supistui 2,8 prosenttia. Vuoden 2016 tammi-heinäkuun kumulatiivisen liikevaihdon arvo oli 585,61 miljoonaa euroa ja kasvua vuoteen 2015 nähden oli 23,8 prosenttia.

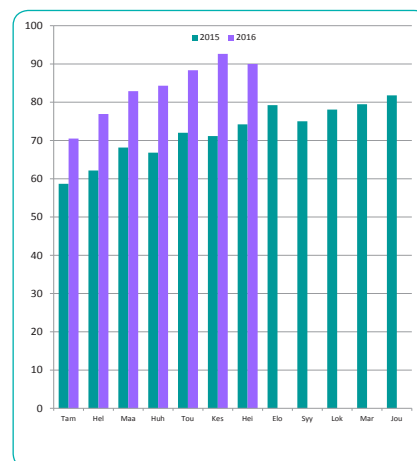
Yritysten välinen suuruusjärjestys muodostuu henkilöstöpalveluiden liikevaihdon 12 kuukauden liukuvan keskiarvon perusteella. Suurin yritys oli Barona. Toiseksi suurin oli Staffpoint ja kolmanneksi suurin Opteam.

Henkilöstövuokraus

Henkilöstövuokrauspalveluiden liikevaihdon arvo oli heinäkuussa 74,64 miljoonaa euroa. Viime vuoden vastaavaan ajankohtaan verrattuna liikevaihto kasvoi 8,3 prosenttia. Edelliseen kuukauteen eli kesäkuuhun nähden liikevaihto väheni 1,1 prosenttia.

Tämän palveluryhmän vuoden 2016 tammi-heinäkuun kumulatiivisen liikevaihdon arvo oli 467,39 miljoonaa euroa. Kasvua vuoteen 2015 nähden oli 12,7 prosenttia.

Henkilöstöpalveluiden liikevaihto kuukausittain, milj. €



Henkilöstövuokrauspalveluiden liikevaihto kuukausittain, milj. €



Rekryointipalvelut

Rekryointipalveluiden liikevaihdon arvo oli heinäkuussa 0,73 miljoonaa euroa. Edellisen vuoden vastaavaan ajankohtaan verrattuna liikevaihto väheni 9,8 prosenttia. Edelliseen kuukauteen eli kesäkuuhun nähden liikevaihto väheni 51,9 prosenttia.

Tämän palveluryhmän vuoden 2016 tammi-heinäkuun kumulatiivisen liikevaihdon arvo oli 10,96 miljoonaa euroa. Kasvua vuoteen 2015 nähden oli 28,1 prosenttia.

Ulkoistuspalvelut

Ulkoistuspalveluiden liikevaihdon arvo oli heinäkuussa 13,96 miljoonaa euroa. Edellisen vuoden vastaavaan ajankohtaan verrattuna liikevaihto kasvoi 62,8 prosenttia. Edelliseen kuukauteen eli kesäkuuhun nähden liikevaihto supistui 2,7 prosenttia.

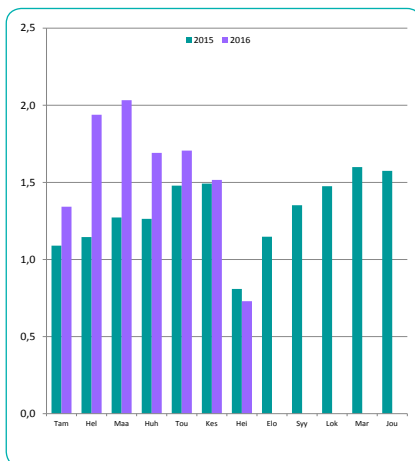
Tämän palveluryhmän vuoden 2016 tammi-heinäkuun kumulatiivisen liikevaihdon arvo oli 98,88 miljoonaa euroa. Kasvua vuoteen 2015 nähden oli 69,00 prosenttia.

Valmennus- ja henkilöstökonsultointi

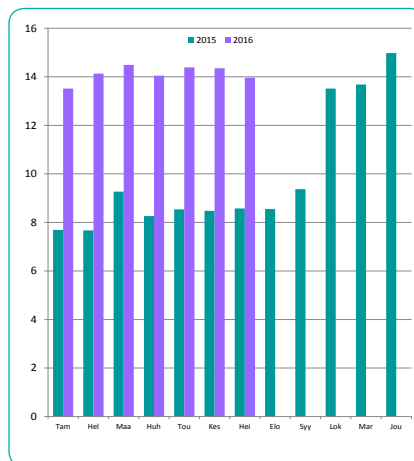
Valmennus- ja henkilöstökonsultointipalveluiden liikevaihdon arvo oli heinäkuussa 0,67 miljoonaa euroa. Kesäkuuhun verrattuna liikevaihto väheni 47,7 prosenttia.

Tämän palveluryhmän vuoden 2016 tammi-heinäkuun kumulatiivisen liikevaihdon arvo oli 8,34 miljoonaa euroa.

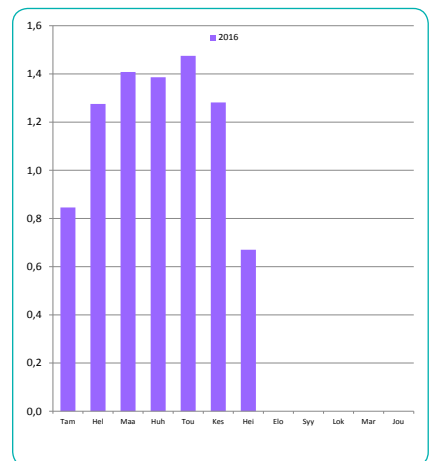
Rekryointipalveluiden liikevaihto kuukausittain, milj. €



Ulkoistuspalveluiden liikevaihto kuukausittain, milj. €



Valmennus- ja henkilöstökonsultointin liikevaihto kuukausittain, milj. €



Muut palvelut

Muiden palveluiden liikevaihdon arvo oli heinäkuussa 8,79 miljoonaa euroa. Kesäkuuhun verrattuna liikevaihto väheni 16,0 prosenttia.

Vuoden 2016 tammi-heinäkuun kumulatiivisen liikevaihdon arvo oli 66,04 miljoonaa euroa.

Avoinna olevat työpaikat

Avoinna olevia työpaikkoja oli elokuussa yhteensä 3774. Näistä 3268 oli henkilöstövuokrauksesta, 430 rekrytointipalveluista ja 76 ulkoistuspalveluista.

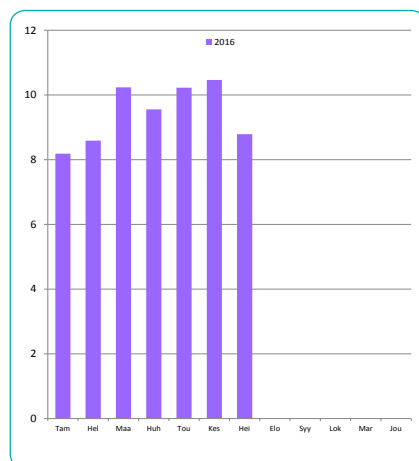
Heinäkuuhun verrattuna avoimien työpaikkojen kokonaismäärä lisääntyi 7,2 prosenttia. Henkilöstövuokrauksen työpaikkojen määrä lisääntyi 8,0 prosenttia ja rekrytointipalveluiden avoimien työpaikkojen määrä 9,4 prosenttia. Ulkoistuspalveluiden työpaikkojen määrä väheni 24,8 prosenttia.

Tehdyt työtunnit

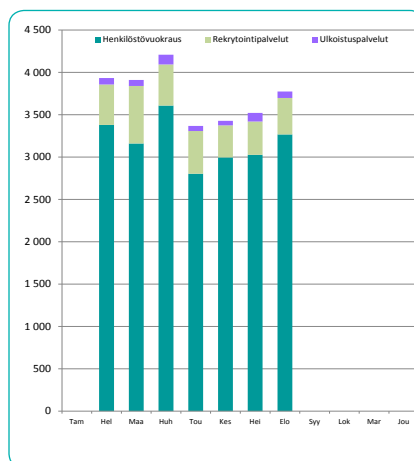
Tehtyjen työtuntien määrä oli heinäkuussa yhteensä noin 3,22 miljoonaa. Henkilöstövuokrauksen työtunteja oli noin 3,01 miljoonaa tuntia ja ulkoistuspalveluiden noin 0,21 miljoonaa tuntia.

Kesäkuuhun verrattuna työtuntien kokonaismäärä kasvoi 0,2 prosenttia. Henkilöstövuokrauksen työtuntien määrä kasvoi 2,3 prosenttia. Ulkoistuspalveluiden työtuntien määrä väheni 23,4 prosenttia.

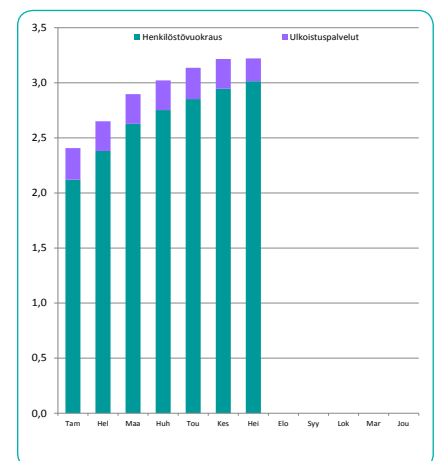
Muut palveluiden liikevaihto kuukausittain, milj. €



Avoinna olevien työpaikkojen määrä yhteensä kuukausittain



Tehtyjen työtuntien määrä kuukausittain, milj. tuntia





Henkilöstöpalvelut

Suhdanteet

Henkilöstöpalveluyritykset arvioivat suhdannetilanteen heikentyneen lievästi elokuussa 2016. Viimeisin suhdannetilanne-kysymyksen saldolu-ku oli -17, kun vastaava saldolu-ku oli heinäkuussa -5. Saldolu-ku lasketaan myönteisten ja kielteisten vastausten osuuksien erotuksena.

Lähikuukausien suhdannenäkymät ovat myönteiset, saldolu-ku elokuussa 30. Edellisessä, heinäkuussa tehdys-sä tiedustelussa saldolu-ku oli 55. Elokuussa 35 % vastaajista odotti suhdanteiden paranemista ja 5 % ennako-oi heikkenemistä.

Myynti

Myynnin kasvu jatkui kesän aikana ripeänä. Myynnin ennakoidaan lisääntyvän likimain samaan tahtiin myös syksyn kuluessa.

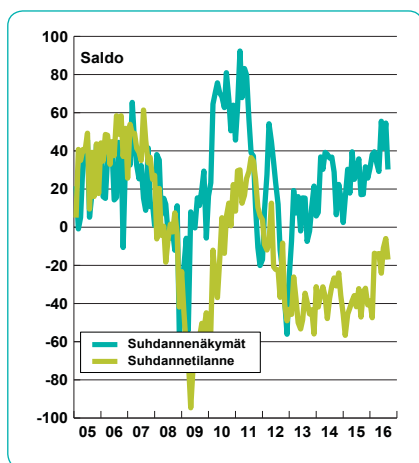
Myyntihintojen arvioidaan laskevan loppuvuoden aikana aavistuksen ver-ran, saldolu-ku -5.

Henkilökunta

Henkilöstön määrä lisääntyi touko-heinäkuun aikana yleisesti.

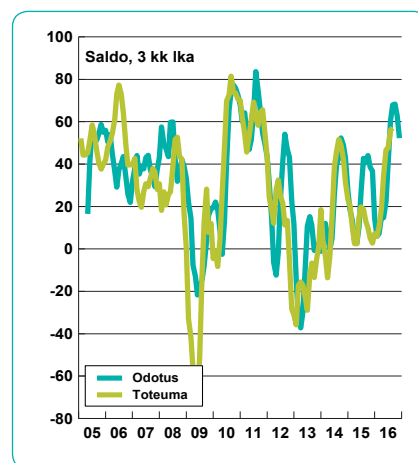
Henkilöstöpalveluyritykset suunnit-televat palkkaavansa lisää työvoimaa myös syksyllä. Toteutunut kehitys on vastannut aiempia odotuksia viime kuukausina sangen hyvin.

Suhdanteet



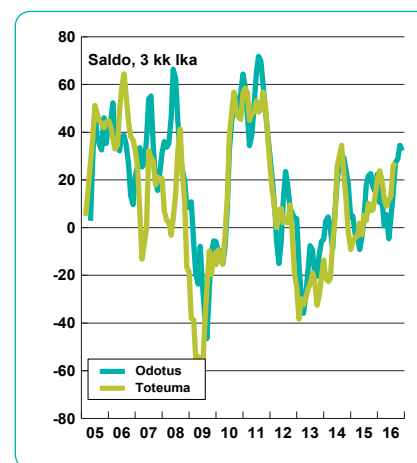
Myynti

viime kk verrattuna ja odotus



Henkilökunta

viime kk verrattuna ja odotus



Henkilöstöpalvelujen vastaajat:

Lukumäärä 24

Henkilökunta 5 651

Katsaus perustuu EK:n tekemään yritysten ajankohtaisia suhdanteita kuvaavaan tiedusteluun. Vastaukset on esitetty ns. saldolu-kuina. Saldolu-ku on positiivista kehitystä kuvanneiden osuus vähennettynä negatiivista kehitystä kuvanneiden osuudella.

Vastaukset on laskettu yhteen käyttäen painoina henkilökunnan määrää. Pienten yritysten aliedustus otokses-sa on korjattu toimialan rakennetta vastaavaksi.