



Henkilöstöpalvelut

● Henkilöstöpalvelualan kokonaisliikevaihto oli kesäkuussa 89,64 miljoonaa euroa. Liikevaihto kasvoi vuoden 2014 kesäkuuhun verrattuna 11,7 prosenttia.

● Kaikkien palveluryhmien liikevaihto kasvoi viime vuoden vastaavaan ajankohtaan verrattuna.

● Liikevaihdon odotetaan kasvavan loppuvuonna 6,5 prosenttia.

Henkilöstöpalveluyritysten Liiton liikevaihtotiedusteluun vastaa (v. 2013 liikevaihdon perusteella) 19 suurinta henkilöstöpalvelualan yritystä. Tiedustelun toteuttaa kuukausittain HPL:n toimeksiannosta EK.

Yritykset suuruusjärjestyksessä liikevaihdon 12 kuukauden liukuvan keskiarvon mukaan:

- Barona*
 - Mediverkko Yhtymä Oy
 - Staffpoint
 - VMP Group
 - ManpowerGroup
 - Opteam
 - Adecco Finland Oy
 - Go On Yhtiöt
 - Rekrytointipalvelu Sihti Oy
 - Citywork Oy
 - Carrot palvelut Oy
 - SOL Henkilöstöpalvelut Oy
 - Smile konserni
 - Eilakaisla Oy
 - Academic Work
 - Selekta Henkilöstöpalvelut Oy
 - Personalhuset Staffing Group Oy
 - Proffice Finland Oy
 - RTK-Henkilöstöpalvelu Oy
- *sisältää myös Argentan.

Tiedustelun tiedot on tarkoitettu jäsenliiton sisäiseen käyttöön, eikä niitä saa julkaista ilman lupaa.

Henkilöstöpalvelut

Kyselyssä mukana olevien yritysten yhteenlaskettu liikevaihto oli kesäkuussa 89,64 miljoonaa euroa. Liikevaihto kasvoi viime vuoden vastaavaan ajankohtaan nähden 11,7 prosenttia. Edelliseen kuukauteen verrattuna liikevaihto kasvoi 6,3 prosenttia. Kuukausittaisesta liikevaihdosta lasketun kumulatiivisen liikevaihdon arvo oli kesäkuussa 468,56 miljoonaa euroa ja kasvua viime vuoteen nähden oli 10,5 prosenttia.

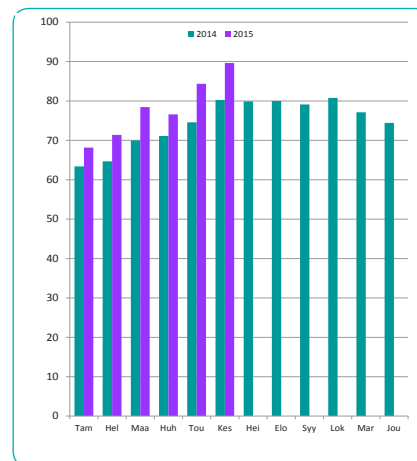
Yritysten välinen suuruusjärjestys muodostuu kokonaisliikevaihdon 12 kuukauden liukuvan keskiarvon perusteella. Suurin yritys oli Barona. Toiseksi suurin oli nyt Mediverkko ja kolmanneksi suurin Staffpoint.

Henkilöstövuokraus

Henkilöstövuokrauspalveluiden liikevaihdon arvo oli kesäkuussa 63,08 miljoonaa euroa. Viime vuoden kesäkuuhun verrattuna liikevaihto lisääntyi 1,6 prosenttia. Edelliseen kuukauteen eli toukokuuhun nähden liikevaihto lisääntyi 5,8 prosenttia.

Alkuvuoden kuukausittaisen liikevaihdon perusteella lasketun kumulatiivisen liikevaihdon arvo oli 334,00 miljoonaa euroa. Kasvua viime vuoteen nähden oli 3,7 prosenttia.

Henkilöstöpalveluiden liikevaihto kuukausittain, milj. €



Henkilöstövuokrauspalveluiden liikevaihto kuukausittain, milj. €



Henkilöstövuokraus

Henkilöstövuokrauspalveluiden edellisen puolen vuoden, tammi-kesäkuun 2015, liikevaihdon arvo oli 326,98 miljoonaa euroa. Liikevaihto kasvoi viime vuoden vastaavaan ajankohtaan nähden 1,3 prosenttia.

Rekrytointipalvelut

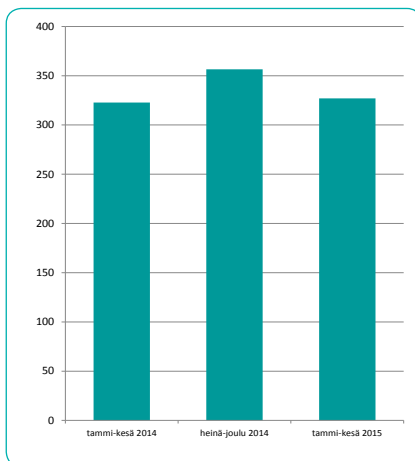
Rekrytointipalveluiden liikevaihdon arvo oli kesäkuussa 1,49 miljoonaa euroa. Viime vuoden kesäkuuhun verrattuna liikevaihto kasvoi 38,3 prosenttia. Edelliseen kuukauteen eli toukokuuhun nähden liikevaihto väheni 1,9 prosenttia.

Kuukausittaisen liikevaihdon perusteella lasketun alkuvuoden kumulatiivisen liikevaihdon arvo oli 7,96 miljoonaa euroa. Kasvua viime vuoteen nähden oli 27,9 prosenttia.

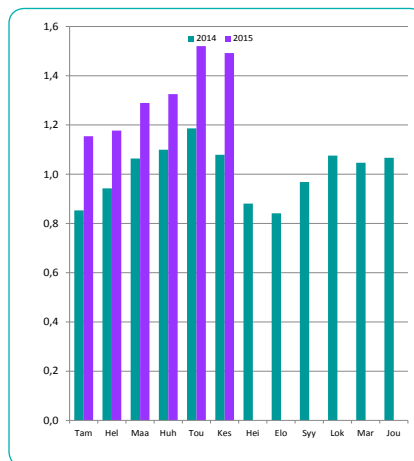
Rekrytointipalvelut

Rekrytointipalveluiden edellisen puolen vuoden, tammi-kesäkuun 2015, liikevaihdon arvo oli 7,80 miljoonaa euroa. Liikevaihto kasvoi viime vuoden vastaavaan ajankohtaan nähden 29,9 prosenttia.

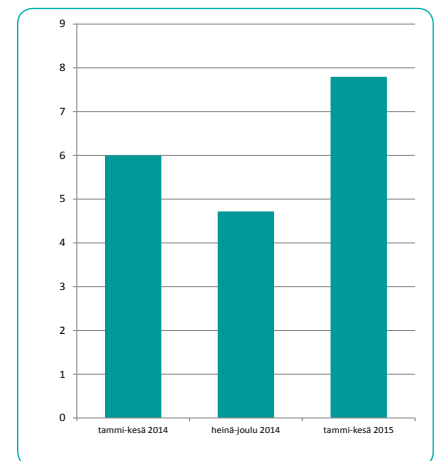
Henkilöstövuokrauspalveluiden liikevaihto puolivuositain, milj. €



Rekrytointipalveluiden liikevaihto kuukausittain, milj. €



Rekrytointipalveluiden liikevaihto puolivuositain, milj. €



Ulkoistuspalvelut

Ulkoistuspalveluiden liikevaihdon arvo oli kesäkuussa 12,53 miljoonaa euroa. Liikevaihto kasvoi viime vuoden kesäkuuhun verrattuna 17,7 prosenttia. Edelliseen kuukauteen eli toukokuuhun verrattuna liikevaihto väheni 1,9 prosenttia.

Kuukausittaisen liikevaihdon perusteella lasketun alkuvuoden kumulatiivisen liikevaihdon arvo oli 76,00 miljoonaa euroa. Kasvua viime vuoteen nähden oli 28,0 prosenttia.

Ulkoistuspalvelut

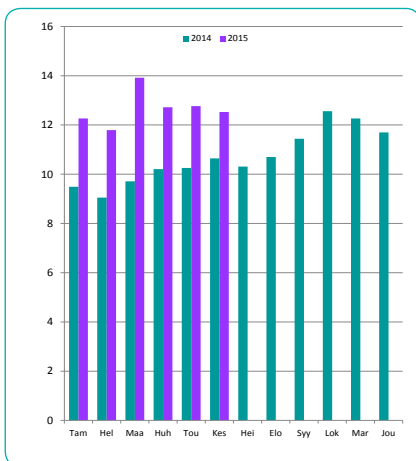
Ulkoistuspalveluiden edellisen puolen vuoden, tammi- kesäkuun 2015, liikevaihdon arvo oli 76,51 miljoonaa euroa. Liikevaihto kasvoi viime vuoden vastaavaan ajankohtaan nähden 23,2 prosenttia.

Muut palvelut

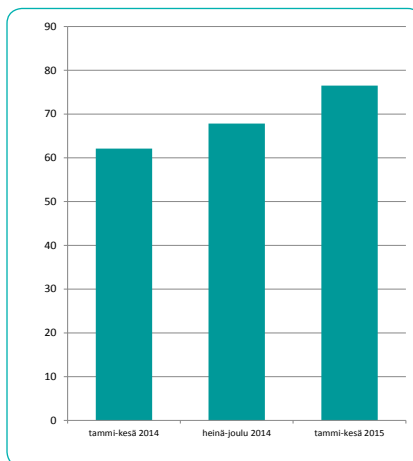
Muut palvelut -ryhmän liikevaihdon arvo oli kesäkuussa 12,53 miljoonaa euroa. Liikevaihto kasvoi viime vuoden kesäkuuhun verrattuna 95,0 prosenttia. Edelliseen kuukauteen eli toukokuuhun verrattuna liikevaihto kasvoi 20,4 prosenttia.

Kuukausittaisen liikevaihdon perusteella lasketun alkuvuoden kumulatiivisen liikevaihdon arvo oli 50,61 miljoonaa euroa. Kasvua viime vuoteen nähden oli 39,1 prosenttia.

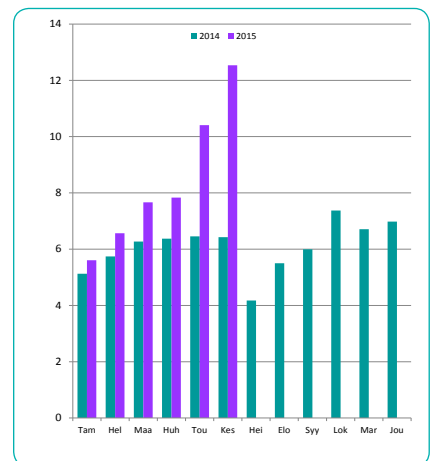
Ulkoistuspalveluiden liikevaihto kuukausittain, milj. €



Ulkoistuspalveluiden liikevaihto puolivuositain, milj. €



Muiden palveluiden liikevaihto kuukausittain, milj. €



Muut palvelut

Muut palvelut -ryhmän edellisen puolen vuoden, tammi- kesäkuun 2015, liikevaihdon arvo oli 50,84 miljoonaa euroa. Liikevaihto kasvoi viime vuoden vastaavaan ajankohtaan nähden 49,6 prosenttia.

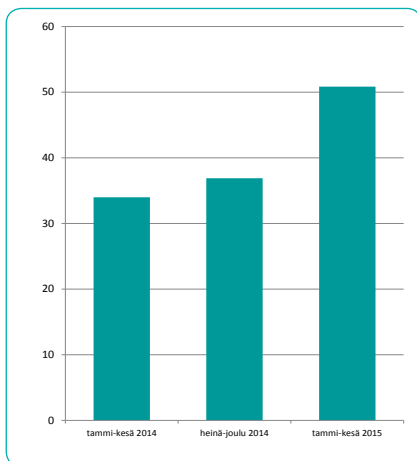
Alueellinen jakautuminen

Alueellisen jakauman perusteella Uudeltamaalta tulevan henkilöstöpalvelualan liikevaihdon arvo oli tammi-kesäkuussa 2015 177,29 miljoonaa euroa. Muualta Suomesta tulevan liikevaihdon arvo oli 284,76 miljoonaa euroa. Uudenmaan osuus liikevaihdosta oli siis noin 38,4 prosenttia ja muun Suomen noin 61,6 prosenttia.

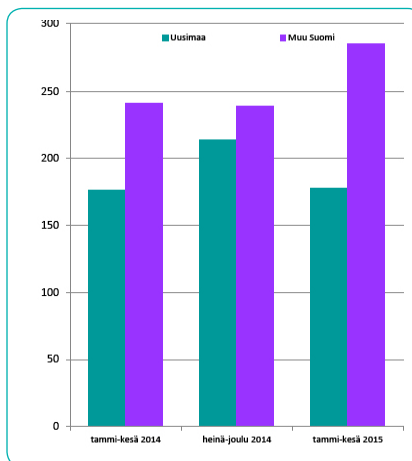
Toimialoittainen jakautuminen

Toimialoittain tarkasteltuna liikevaihdoltaan suurin toimiala oli vuoden 2015 tammi-kesäkuussa muut palvelut 103,90 milj. euron liikevaihdollaan. Seuraavaksi suurin ala oli teollisuus, jonka liikevaihdon arvo oli 78,20 milj. euroa. Kolmanneksi suurin ala oli toimisto 68,57 milj. euron liikevaihdollaan. Muiden alojen liikevaihdot olivat suuruusjärjestyksessä: horeca 50,38 mil.€, kauppa 39,18 milj.€, kuljetus ja logistiikka 37,48 milj.€, rakentaminen 35,66 milj.€, ICT 28,57 milj. € ja muut 10,82 milj. €. Tietoja ei ole saatavilla kaikilta yrityksiltä.

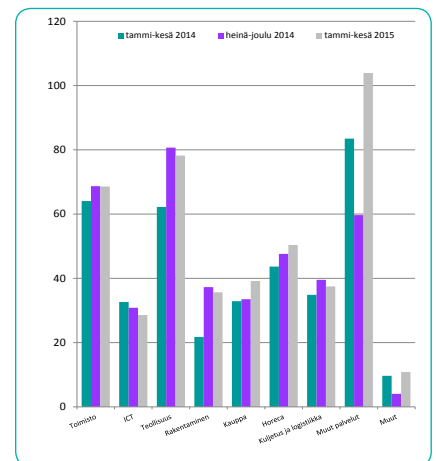
Muiden palveluiden liikevaihto puolivuositain, milj. €



Alueellinen jakautuminen liikevaihto, milj. €



Toimialoittainen liikevaihto, milj. €



Palveluryhmittäinen jako

Henkilöstöpalvelualan kokonaisliikevaihdosta vajaa kolme neljäsosaa tulee henkilöstövuokrauksesta. Kesäkuussa henkilöstövuokrauksen prosentuaalinen osuus kokonaisliikevaihdosta oli 70,4 prosenttia.

Sekä muiden palveluiden että ulkoistuspalveluiden osuus kokonaisliikevaihdosta oli 14,00 prosenttia. Rekrytointipalveluiden osuus oli 1,7 prosenttia.

Avoimna olevat työpaikat

Avoimna olevia työpaikkoja oli heinäkuussa yhteensä 3246. Näistä 2827 oli henkilöstövuokrauksesta, 323 rekrytointipalveluista ja 96 ulkoistuspalveluista.

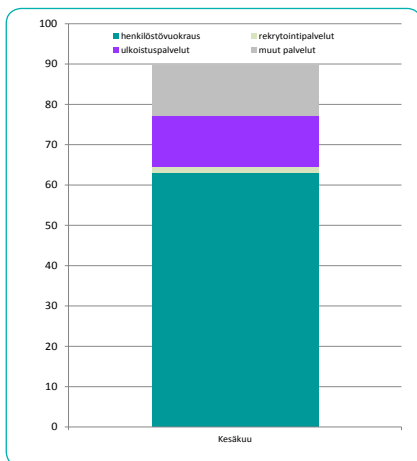
Avoimna olevien työpaikkojen kokonaismäärä kasvoi viime vuoden heinäkuuhun verrattuna 13,0 prosenttia. Henkilöstövuokrauspalveluiden avoimien työpaikkojen määrä lisääntyi 11,2 prosenttia viime vuoden heinäkuuhun verrattuna, rekrytointipalveluiden 29,2 prosenttia ja ulkoistuspalveluiden 18,5 prosenttia.

Tehdyt työtunnit

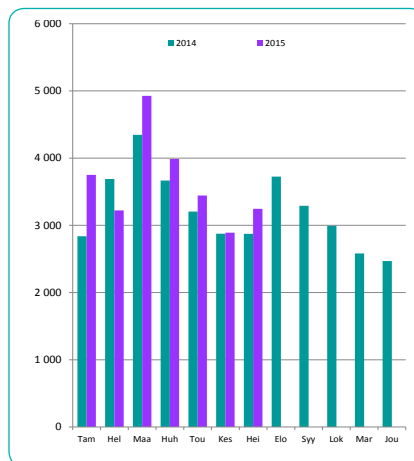
Tehtyjen työtuntien määrä oli vuoden 2015 kesäkuussa yhteensä noin 2,89 miljoonaa. Henkilöstövuokrauksen työtunteja oli noin 2,55 miljoonaa tuntia ja ulkoistuspalveluiden noin 0,35 miljoonaa tuntia.

Tehtyjen työtuntien määrä kasvoi kokonaisuudessaan 8,3 prosenttia vuoden 2014 kesäkuuhun verrattuna. Henkilöstövuokrauksen tuntien määrä lisääntyi 6,5 prosenttia ja ulkoistuspalveluiden tuntien määrä 23,4 prosenttia.

Liikevaihdon jakautuminen palveluryhmittäin kuukausittain, milj. €



Avoimna olevien työpaikkojen määrä yhteensä kuukausittain



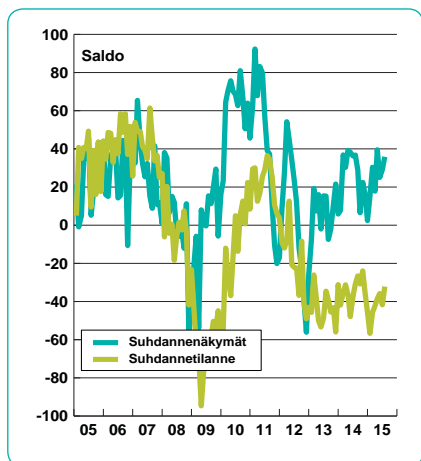
Tehtyjen työtuntien määrä kuukausittain, milj. tuntia



Henkilöstöpalvelut

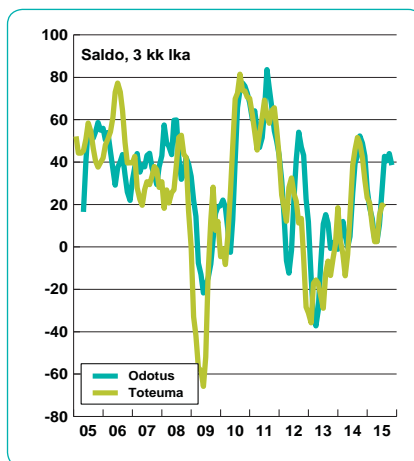
Suhdanteet	Myynti	Henkilökunta
<p>Henkilöstöpalvelujen suhdanteet kohentuivat lievästi heinäkuussa 2015. Tämänhetkistä suhdannetilannetta kuvaava saldoluku oli kuitenkin edelleen tavanomaista heikompi, saldoluku -33 (kesäkuussa -42). Saldoluku lasketaan myönteisten ja kielteisten vastausten osuuksien erotuksena.</p> <p>Suhdannenäkymät ovat luottavaiset ja tilanteen ennakoidaan paranevan laajalti lähikuukausina. Suhdannenäkymien viimeisin saldoluku oli 36, kun saldoluku oli kesäkuussa 30.</p>	<p>Myynti lisääntyi hieman huhti-kesäkuun aikana. Myyntiodotukset ovat myönteiset ja myynnin arvioidaan lisääntyvän melko yleisesti kesän lopulla.</p> <p>Myyntihintaodotukset ovat hienoisessa laskussa, saldoluku -5. Heinäkuussa vastaajista 12 % arvioi hintojen alenevan ja 7 % odotti hintojen nousua.</p>	<p>Henkilökunnan määrässä ei tapahtunut suuria muutoksia keväällä ja kesän alussa. Toteutunutta kehitystä kuvaava saldoluku oli heinäkuussa 5.</p> <p>Henkilökuntaa suunnitellaan palkattavan hieman lisää kesän lopulla ja syksyn alussa.</p>

Suhdanteet



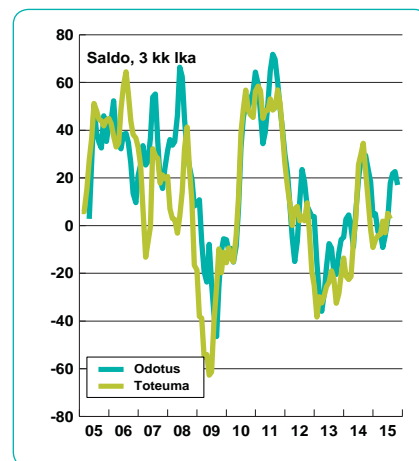
Myynti

viime kk verrattuna ja odotus



Henkilökunta

viime kk verrattuna ja odotus



Henkilöstöpalvelujen vastaajat:

Lukumäärä 23

Henkilökunta 3 929

Katsaus perustuu EK:n tekemään yritysten ajankohtaisia suhdanteita kuvaavaan tiedusteluun. Vastaukset on esitetty ns. saldolukuina. Saldoluku on positiivista kehitystä kuvanneiden osuus vähennettynä negatiivista kehitystä kuvanneiden osuudella.

Vastaukset on laskettu yhteen käyttäen painoina henkilökunnan määrää. Pienten yritysten aliedustus otoksessa on korjattu toimialan rakennetta vastaavaksi.