



Henkilöstöpalvelut

● Henkilöstöpalvelualan kokonaisliikevaihto oli tammikuussa 64,63 miljoonaa euroa. Liikevaihto kasvoi viime vuoden tammikuuhun verrattuna 23,1 prosenttia.

● Myös henkilöstövuokraus, rekryointipalvelut sekä ulkoistus- ja alihankintapalvelut kasvussa viime vuoteen verrattuna.

Henkilöstöpalveluyritysten Liiton liikevaihtotiedustelussa oli tällä kierroksella mukana 18 merkittävää henkilöstöpalvelualan yritystä. Tiedustelun toteuttaa kuukausittain HPL:n toimeksiannosta EK.

Yritykset suuruusjärjestyksessä henkilöstöpalveluiden liikevaihdon 12 kuukauden liukuvan keskiarvon mukaan:

Barona

StaffPoint

Opteam

VMP Group

ManpowerGroup

Adecco Finland Oy

Rekryointipalvelu Sihti Oy

SOL Henkilöstöpalvelut Oy

Smile konserni

Citywork Oy

Carrot Palvelut Oy

Enersense Group

Selekta Henkilöstöpalvelut Oy

Studentwork Sharper

Academic Work Oy

Personalhuset Staffing Gropup Oy

RTK-Henkilöstöpalvelu Oy

Enjoy

Tiedustelun tiedot on tarkoitettu jäsenliiton sisäiseen käyttöön, eikä niitä saa julkaista ilman lupaa.

Henkilöstöpalvelut

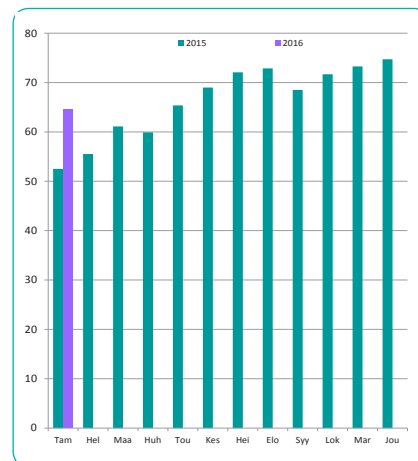
Kyselyssä mukana olevien 18 yrityksen henkilöstöpalveluiden yhteensä laskettu liikevaihto oli tammikuussa 64,63 miljoonaa euroa. Liikevaihto kasvoi vuoden 2015 vastaavaan ajankohtaan nähden 23,1 prosenttia. Edelliseen kuukauteen verrattuna liikevaihto pieneni 13,5 prosenttia.

Yritysten välinen suuruusjärjestys muodostuu henkilöstöpalveluiden kokonaisliikevaihdon 12 kuukauden liukuvan keskiarvon perusteella. Suurin yritys oli Barona. Toiseksi suurin oli Staffpoint ja kolmanneksi suurin Opteam.

Henkilöstövuokraus

Henkilöstövuokrauspalveluiden liikevaihdon arvo oli tammikuussa 50,61 miljoonaa euroa. Vuoden 2015 tammikuuhun verrattuna liikevaihto lisääntyi 12,2 prosenttia. Edelliseen kuukauteen eli vuoden 2015 joulukuuhun nähden liikevaihto supistui 15,3 prosenttia.

Henkilöstöpalveluiden liikevaihto kuukausittain, milj. €



Henkilöstövuokrauspalveluiden liikevaihto kuukausittain, milj. €



Rekryointipalvelut

Rekryointipalveluiden tammikuun liikevaihdon arvo oli 1,24 miljoonaa euroa. Liikevaihto kasvoi viime vuoden tammikuuhun nähden 15,4 prosenttia. Edelliseen kuukauteen eli vuoden 2015 joulukuuhun nähden liikevaihto supistui 20,7 prosenttia.

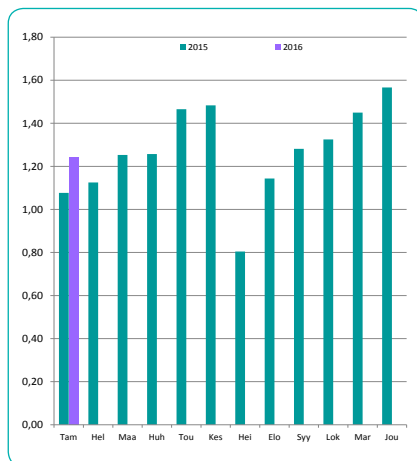
Ulkoistus- ja alihankintapalvelut

Ulkoistus- ja alihankintapalveluiden liikevaihdon arvo oli tammikuussa 11,93 miljoonaa euroa. Vuoden 2015 tammikuuhun verrattuna liikevaihto kasvoi 88,7 prosenttia. Edelliseen kuukauteen eli joulukuuhun nähden liikevaihto supistui 11,0 prosenttia.

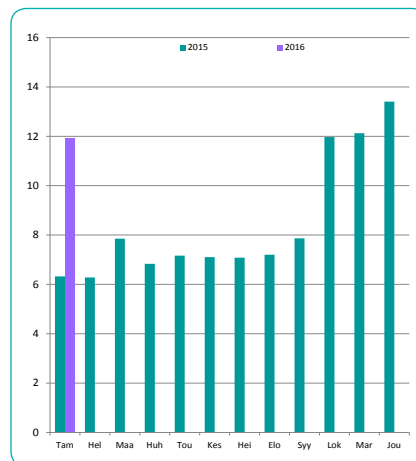
Valmennus- ja henkilöstökonsultointi

Valmennus- ja henkilöstökonsultointipalveluiden tammikuun liikevaihdon arvo oli 0,85 miljoonaa euroa. Tämän palveluryhmän liikevaihtoa kysyttiin nyt ensimmäisen kerran, joten muutosprosentteja aikaisempaan verrattuna ei pystytä laskemaan.

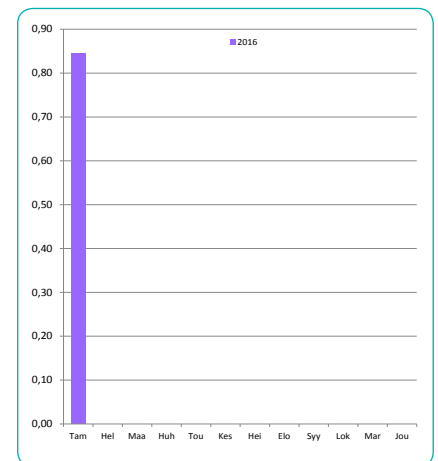
Rekryointipalveluiden liikevaihto kuukausittain, milj. €



Ulkoistus- ja alihankintapalveluiden liikevaihto kuukausittain, milj. €



Valmennus- ja henkilöstökonsultointin liikevaihto kuukausittain milj. €



Muut palvelut

Muiden palveluiden liikevaihdon arvo oli tammikuussa 8,19 miljoonaa euroa. Muiden palveluiden ryhmän määrittely on muuttunut viime vuodesta niin paljon, ettei vertailu vanhoihin tietoihin ole mahdollista.

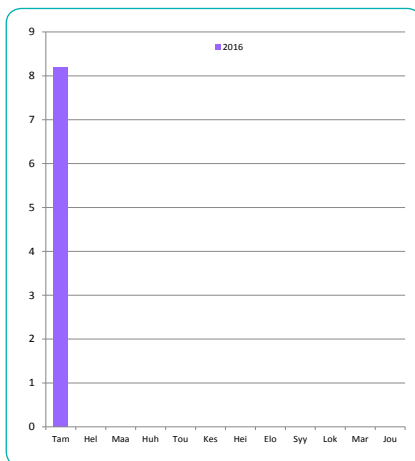
Avoimna olevat työpaikat

Avoimna olevia työpaikkoja oli helmikuussa yhteensä 3853. Näistä 3330 oli henkilöstövuokrauksesta, 452 rekrytointipalveluista ja 71 ulkoistuspalveluista.

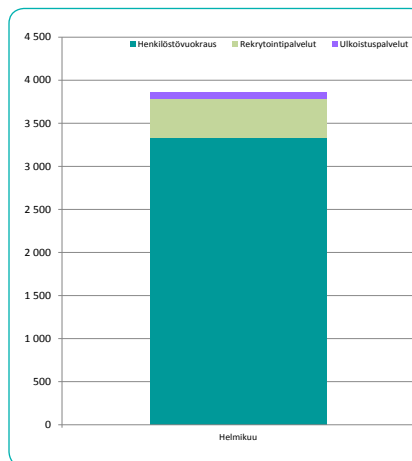
Tehdyt työtunnit

Tehtyjen työtuntien määrä oli tammikuussa yhteensä noin 2,26 miljoonaa. Henkilöstövuokrauksen työtunteja oli noin 2,01 miljoonaa tuntia ja ulkoistuspalveluiden noin 0,25 miljoonaa tuntia.

Muuiden palveluiden liikevaihto kuukausittain, milj. €



Avoimna olevien työpaikkojen määrä yhteensä kuukausittain



Tehtyjen työtuntien määrä kuukausittain, milj. tuntia

