



Henkilöstöpalvelut

● Vuoden 2016 alussa kyselyyn tehtiin muutoksia ja otettiin mukaan kokonaan uusi liikevaihtokategoria. Muutoksista johtuen kaikki vuoden 2016 luvut eivät ole täysin vertailukelpoisia vuoden 2015 lukuihin. Näin ollen vertailuluvut ovat lähinnä suuntaa antavia.

HPL:n liikevaihtotiedusteluun vastaa 19 merkittävää henkilöstöpalvelualan yritystä. Alla oleva yritysten suuruusjärjestys huomioi vain henkilöstöpalveluiden liikevaihdon 12 kuukauden liukuvan keskiarvon mukaan. Henkilöstöpalvelut sisältävät tässä kyselyssä henkilöstövuokrauksen, rekrytointipalvelut, ulkoistuspalvelut sekä valmennus- ja henkilöstökonsultoinnin. Yrityksillä on tämän lisäksi muutakin liiketoimintaa.

Barona

Staffpoint

Opteam

VMP Group

ManpowerGroup

Mehiläinen

Adecco Finland Oy*

SOL Henkilöstöpalvelut Oy

Enersense Group

Smile Henkilöstöpalvelut Oy

Citywork Oy

Go On Yhtiöt

Carrot Palvelut Oy

Selekta Henkilöstöpalvelut Oy

Academic Work

Personalhuset Staffing Group Oy

Studentwork Sharper Oy

RTK-Henkilöstöpalvelu Oy

Enjoy

*Sisältää myös Sihti Oy:n tiedot elokuusta lähtien.

Tiedustelun toteuttaa kuukausittain

HPL:n toimesta EK.

Tiedustelun tiedot on tarkoitettu jäsenliiton sisäiseen käyttöön, eikä niitä saa julkaista ilman lupaa.

Henkilöstöpalvelut

Kyselyssä mukana olevien yritysten yhteenlaskettu liikevaihto oli syyskuussa 93,08 miljoonaa euroa. Liikevaihto kasvoi viime vuoden syyskuuhun nähden 24,1 prosenttia. Tämän vuoden edelliseen kuukauteen verrattuna liikevaihto supistui 3,6 prosenttia. Vuoden 2016 tammi-syyskuun kumulatiivisen liikevaihdon arvo oli 775,22 miljoonaa euroa ja kasvua vuoteen 2015 nähden oli 21,9 prosenttia.

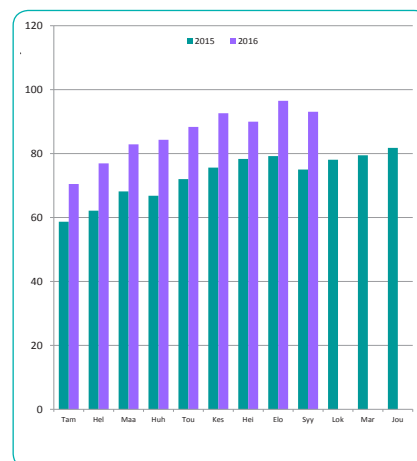
Yritysten välinen suuruusjärjestys muodostuu henkilöstöpalveluiden liikevaihdon 12 kuukauden liukuvan keskiarvon perusteella. Suurin yritys oli Barona. Toiseksi suurin oli Staffpoint ja kolmanneksi suurin Opteam.

Henkilöstövuokraus

Henkilöstövuokrauspalveluiden liikevaihdon arvo oli syyskuussa 75,20 miljoonaa euroa. Viime vuoden vastaavaan ajankohtaan verrattuna liikevaihto kasvoi 17,0 prosenttia. Edelliseen kuukauteen eli elokuuhun nähden liikevaihto supistui 5,4 prosenttia.

Tämän palveluryhmän vuoden 2016 tammi-syyskuun kumulatiivisen liikevaihdon arvo oli 621,86 miljoonaa euroa. Kasvua vuoteen 2015 nähden oli 13,4 prosenttia.

Henkilöstöpalveluiden liikevaihto kuukausittain, milj. €



Henkilöstövuokrauspalveluiden liikevaihto kuukausittain, milj. €



Rekryointipalvelut

Rekryointipalveluiden liikevaihdon arvo oli syyskuussa 1,88 miljoonaa euroa. Edellisen vuoden vastaavaan ajankohtaan verrattuna liikevaihto kasvoi 38,9 prosenttia. Edelliseen kuukauteen eli elokuuhun nähden liikevaihto kasvoi 35,5 prosenttia.

Tämän palveluryhmän vuoden 2016 tammi-syyskuun kumulatiivisen liikevaihdon arvo oli 14,22 miljoonaa euroa. Kasvua vuoteen 2015 nähden oli 28,7 prosenttia.

Ulkoistuspalvelut

Ulkoistuspalveluiden liikevaihdon arvo oli syyskuussa 14,42 miljoonaa euroa. Edellisen vuoden vastaavaan ajankohtaan verrattuna liikevaihto kasvoi 53,9 prosenttia. Edelliseen kuukauteen eli elokuuhun nähden liikevaihto supistui 1,9 prosenttia.

Tämän palveluryhmän vuoden 2016 tammi-syyskuun kumulatiivisen liikevaihdon arvo oli 127,99 miljoonaa euroa. Kasvua vuoteen 2015 nähden oli 67,5 prosenttia.

Valmennus- ja henkilöstökonsultointi

Valmennus- ja henkilöstökonsultointipalveluiden liikevaihdon arvo oli syyskuussa 1,59 miljoonaa euroa. Elokuuhun verrattuna liikevaihto kasvoi 35,2 prosenttia.

Tämän palveluryhmän vuoden 2016 tammi-syyskuun kumulatiivisen liikevaihdon arvo oli 11,11 miljoonaa euroa.

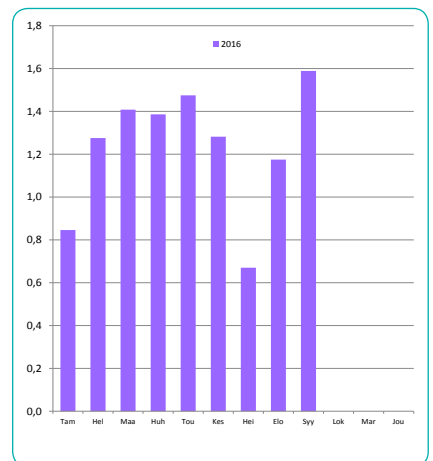
Rekryointipalveluiden liikevaihto kuukausittain, milj. €



Ulkoistuspalveluiden liikevaihto kuukausittain, milj. €



Valmennus- ja henkilöstökonsultointin liikevaihto kuukausittain, milj. €



Muut palvelut

Muiden palveluiden liikevaihdon arvo oli syyskuussa 11,84 miljoonaa euroa. Elokuuhun verrattuna liikevaihto kasvoi 11.0 prosenttia.

Vuoden 2016 tammi-syyskuun kumulatiivisen liikevaihdon arvo oli 86,67 miljoonaa euroa.

Avoinna olevat työpaikat

Avoinna olevia työpaikkoja oli loka-kuussa yhteensä 4110. Näistä 3437 oli henkilöstövuokrauksesta, 620 rekrytointipalveluista ja 53 ulkoistuspalveluista.

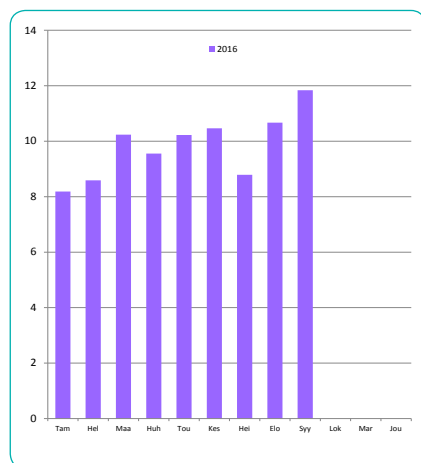
Syyskuuhun verrattuna avoimien työpaikkojen kokonaismäärä lisääntyi 6,7 prosenttia. Henkilöstövuokrauksen työpaikkojen määrä kasvoi 7,0 prosenttia ja rekrytointipalveluiden 5,8 prosenttia. Ulkoistuspalveluiden työpaikkojen määrä väheni 1,9 prosenttia.

Tehdyt työtunnit

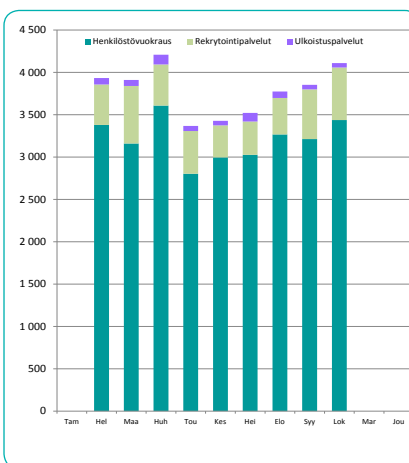
Tehtyjen työtuntien määrä oli syyskuussa yhteensä noin 3,30 miljoonaa. Henkilöstövuokrauksen työtunteja oli noin 3,09 miljoonaa tuntia ja ulkoistuspalveluiden noin 0,21 miljoonaa tuntia.

Elokuuhun verrattuna työtuntien kokonaismäärä väheni 7,9 prosenttia. Henkilöstövuokrauksen työtuntien määrä väheni 6,3 prosenttia ja ulkoistuspalveluiden työtuntien määrä 26,5 prosenttia.

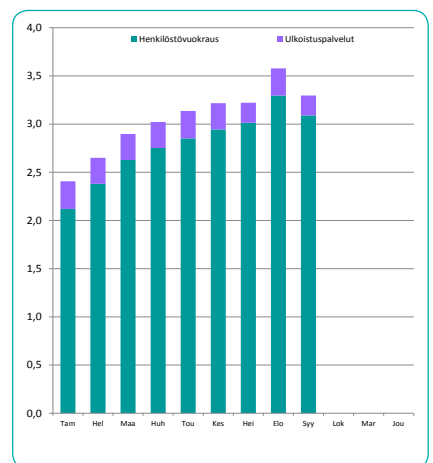
Muut palveluiden liikevaihto kuukausittain, milj. €



Avoinna olevien työpaikkojen määrä yhteensä kuukausittain



Tehtyjen työtuntien määrä kuukausittain, milj. tuntia



Henkilöstöpalvelut

Suhdanteet

Henkilöstöpalveluyritykset arvioivat lokakuussa 2016 suhdannetilanteen likimain normaaliksi. Tämänhetkisiä suhdanteita kuvaava viimeisin saldoluku oli 2, kun vastaava saldoluku oli syyskuisessa tiedustelussa 5. Saldoluku lasketaan myönteisten ja kielteisten vastausten osuuskien erotuksena.

Lähikuukausia koskevat suhdanneodotukset ovat käyneet syksyn myötä aiempaa varovaisemmiksi, mutta edelleen odotetaan suhdanteiden parantamista. Suhdannenäkymien lokakuinen saldoluku oli 26, kun edellisessä kuussa vastaava saldoluku oli 35.

Myynti

Myyntimäärät kasvoivat laajalti alkusyksyn aikana. Loppuvuotta koskevat odotukset ovat luottavaisia ja myynnin ennakoidaan jatkavan nousuaan, mutta hieman edelliskuukausia vaimeampaa tahtia.

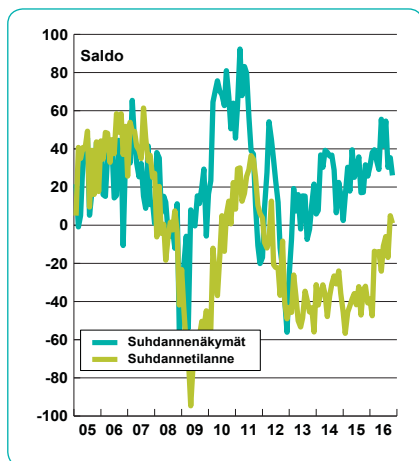
Myyntihintojen arvioidaan laskevan talven aikana aavistuksen verran, saldoluku -4.

Henkilökunta

Henkilöstöpalveluyritysten työvoima kasvoi heinä-syyskuun aikana. Lokakuussa tehdyn kyselyn mukaan 35 % vastaajista oli lisännyt henkilöstöä ja 65 %:lla työvoima oli pysynyt ennallaan. Henkilöstön vähentymistä ei raportoitu lainkaan.

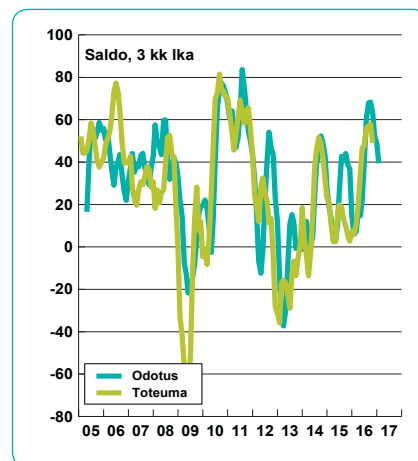
Henkilöstön määrän arvioidaan jatkavan kasvuaan myös kuluvan vuoden loppukuukausien aikana.

Suhdanteet



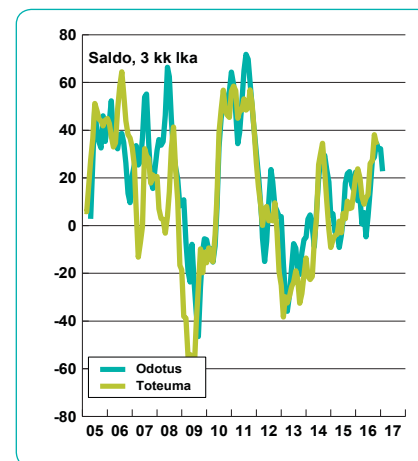
Myynti

viime kk verrattuna ja odotus



Henkilökunta

viime kk verrattuna ja odotus



Henkilöstöpalvelujen vastaajat:

Lukumäärä 24

Henkilökunta 4 337

Katsaus perustuu EK:n tekemään yritysten ajankohtaisia suhdanteita kuvaavaan tiedusteluun. Vastaukset on esitetty ns. saldolukuina. Saldoluku on positiivista kehitystä kuvanneiden osuus vähennettynä negatiivista kehitystä kuvanneiden osuudella.

Vastaukset on laskettu yhteen käyttäen painoina henkilökunnan määrää. Pienten yritysten aliedustus otoksessa on korjattu toimialan rakennetta vastaavaksi.