

# Talouskatsaus

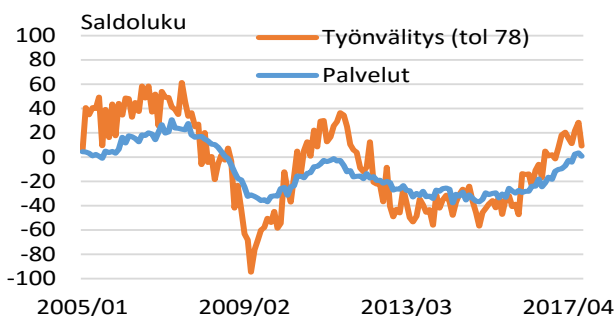


## Henkilöstöpalveluyritysten Liitto

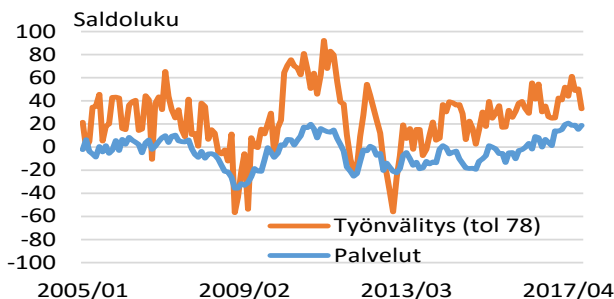
Henkilöstöpalvelualan hyvä suhdanne-tilanne ja ennakoivat suhdannenäkymät laimenivat EK:n suhdannebarometrissa.

Yleisissä tilastoissa alan liikevaihto polkee paikallaan. HPL:n omassa tiedustelussa kasvuvauhti on entisellään.

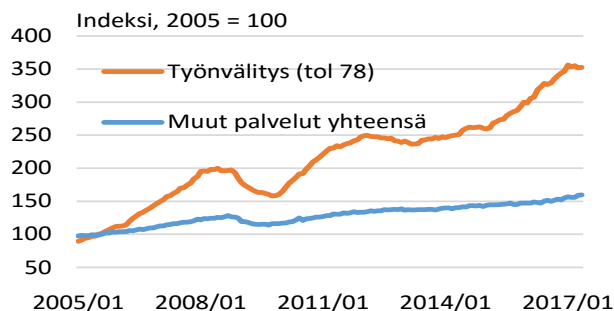
### PALVELUIDEN VALLITSEVA SUHDANNETILANNE



### PALVELUIDEN SUHDANNENÄKYMÄT



### PALVELUIDEN LIIKEVAIHTO



### Barometrissa laskua, mutta lukemat vielä hyviä

Henkilöstöpalveluissa niin näkymät kuin suhdannetilanne laimenivat selvästi elokuussa, mutta suhdannenäkymät ennakoivat edelleen reipasta kasvua. Vallitseva suhdannetilanne laimeni tavanomaista paremmasta keskimääräiseksi.

Myynnin ja henkilöstön kehitystä kuvaavat saldolut ovat myös laskeneet. Huippu oli kesäkuussa kuitenkin päälle saldolutun 60, jolta tasolta pudonneet luvut olivat edelleen elokuussa hyvät. Myynnin saldo oli 25 ja henkilöstön 20. Odotukset myynnin ja henkilöstömäärien kehityksestä ovat tasolla 40, eikä niissä näy samanlaista laskusuuntausta. Alan lukemat suhdannebarometrissa olivat paljon korkeammalla kuin keskimäärin palveluissa, mutta nyt ne ovat lähempänä näitä keskimääräisiä tasoja.

### Tilastoissa työnvälitystoiminnan kasvu taittui

Tilastoissa työnvälitystoiminnan ja muiden palvelujen liikevaihdot ovat vuosien varrella erkaantuneet toisistaan selvästi. Nyt pitkään jatkunut työnvälityksen liikevaihdon kasvu on kuluvan vuoden puolella kuitenkin taittunut.

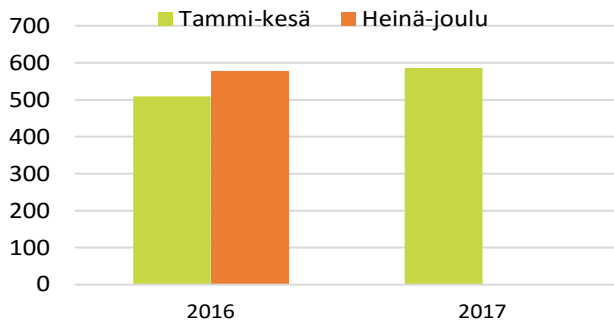
Talous on samaan aikaan voimistunut, mutta työllistämispalvelut voivat kehittyä yleisen suhdanteen vastaisestikin. Muutos voi kuitenkin olla normaalia vaihtelua pitkään jatkuneen kasvun jälkeen. Alan vuosikymmeniä jatkunut kasvutrendi tuskin muuttuu ja on selvästi nouseva.

Palvelualojen nopea kasvu ei liity yksin suhdanteisiin, vaan rakennemuutoksiin. Monia julkisen hallinnon tehtäviä hoidetaan nykyään yksityisesti, ja yritysten sisäisiä toimintoja yhtiötetään ulkopuolisten toimijoiden tehtäviksi. Globalisaatio ja tekninen kehitys muuttavat työvoimatarpeita ja lisäävät sitä kautta työnvälityspalvelujen kysyntää.

Suomen talous vahvistuu nyt nopeasti, kun kaikilla sektoreilla on kasvua. Viime vuosi kasvoi tilastokorjausten jälkeen lopulta kohtalaiset 1,5 prosenttia edellisvuodesta. Monet suhdannelaitokset ennustavat jo 3 prosentin vuosikasvua.

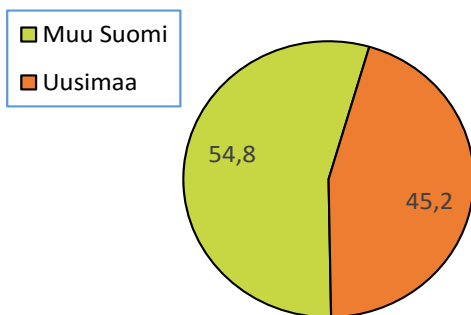
Kesäkuussa kokonaistuotannon suhdannekuvaaja heikkeni selvästi edellisistä kuukausista, mutta tämä johtune kiky-sopimukseen liittyvistä laskennallisista ongelmista. Joka tapauksessa kyse on tässä vaiheessa vain yhdestä havainnosta, eikä tämä vastaa lainkaan yleistä kuvaa talouden kehityksestä.

## HENKILÖSTÖPALVELUIDEN LIIKEVAIHTO, 6 kk, milj.€ \*



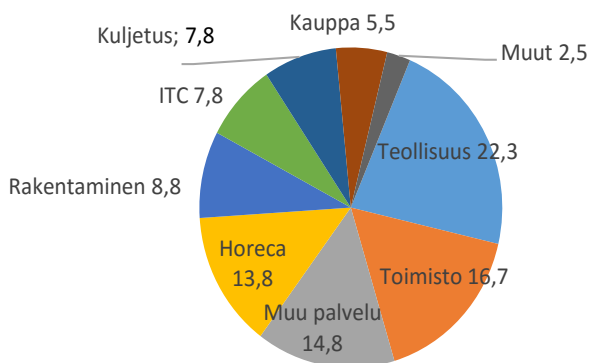
\* HPL Top 20 Liikevaihtotiedustelu

## LIKEVAIHTO ALUEITTAIN, Tammi-kesäkuu 2017, %-osuus \*



\* HPL Top 20 Liikevaihtotiedustelu

## LIKEVAIHTO ALOITTAIN, Tammi-kesäkuu 2017, %-osuus \*



\* HPL Top 20 Liikevaihtotiedustelu

## Henkilöstöpalveluissa reipasta kasvua

Henkilöstöpalveluiden kasvu on ollut viime vuosina nopeaa ja kuluva vuosikin on alkanut hyvin. HPL:n liikevaihtotiedustelun mukaan henkilöstöpalveluiden liikevaihtoa kertyi tammi-kesäkuussa 586,0 miljoonaa euroa. Kasvu edellisvuoden vastaavasta ajanjaksosta oli 15 prosenttia. Vastajilta joulukuun tiedustelussa saatu 13 % ennuste oli varsin osuva. Kuluvan vuoden loppupuoliskolla vastaajat ennustavat liikevaihdon kasvavan 12 %.

## Suuri osa liikevaihdosta syntyy Uudellamaalla

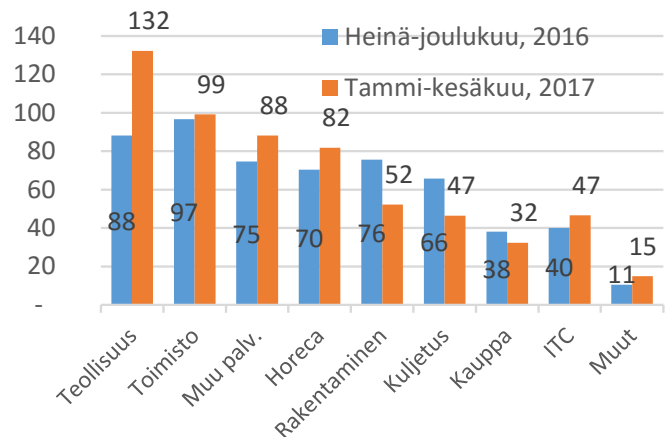
Henkilöstöpalveluiden liikevaihdosta 45 prosenttia syntyy Uudellamaalla ja 55 prosenttia muualla maassa. Uudenaan osuus alentui reilun prosentin viime vuodesta, mikä lienee tavanomaista vaihtelua.

## Toimialoilla suuria muutoksia

Toimialojen liikevaihdossa tapahtui suuria muutoksia viime vuoden heinä-joulukuun tilanteesta. Teollisuuden osuus kohosi 16:sta 22 prosenttiyksikköön ja rakentamisen osuus puolestaan supistui 14:sta 9 prosenttiyksikköön. Kuljetuksen osuus supistui 12:sta 8 prosenttiin.

Muutokset eivät näytä suoraan johtuvan näiden alojen omasta kehityksestä. Teollisuus alkoi kyllä pitkän heikon vaiheen kasvaa viime vuoden puolivälistä lähtien. Sitä vastoin rakentamisen liikevaihto kasvaa edelleen, vaikka kerrostalojen rakentaminen onkin vähentynyt. Kuljetusten liikevaihto kasvaa myös edelleen.

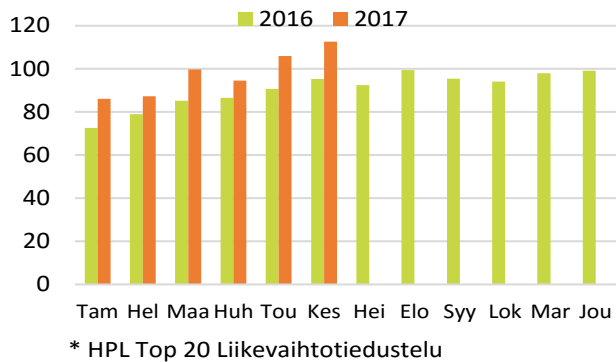
## LIKEVAIHTO ALOITTAIN, 6kk, milj.€ \*



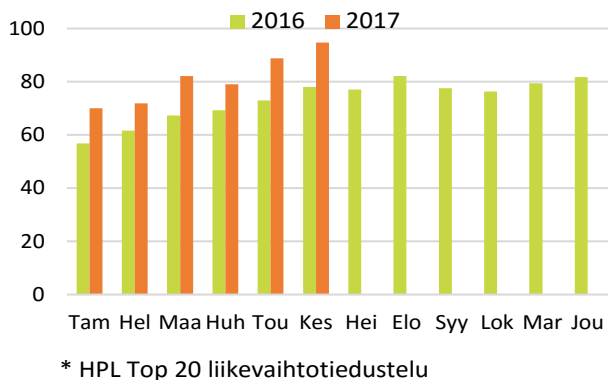
\* HPL Top 20 Liikevaihtotiedustelu

# Talouskatsaus

## HENKILÖSTÖPALVELUIDEN LIIKEVAIHTO, milj.€ \*

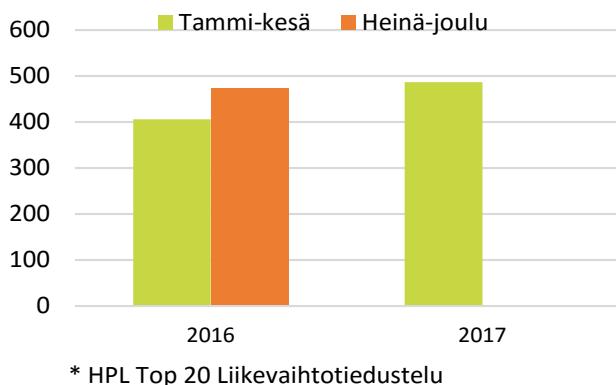


## HENKILÖSTÖVUOKRAUSPALVELUIDEN LIIKEVAIHTO, milj.€ \*



## HENKILÖSTÖVUOKRAUSPALVELUIDEN LIIKEVAIHTO

6 kk, milj. € \*



## Kokonaisliikevaihdon kasvu jatkuu nopeana

Henkilöstöpalveluyritysten Liiton (HPL) liikevaihtotiedustelussa kysytään 20 suurimman alan yrityksen kuukausittaisia liikevaihto- ym. tietoja. Tietoja kysytään henkilöstövuokraus-, rekrytointi-, ulkoistus- sekä valmennus- ja koulutuspalveluiden osalta. Näiden palveluryhmien yhteenlasketusta liikevaihdosta muodostuu henkilöstöpalveluiden liikevaihto. Lisäksi yrityksiltä kysytään erikseen liikevaihto muiden palveluiden osalta. Henkilöstöpalveluiden kasvu on kiihtynyt kuluvana vuonna ja kesäkuu jatkoj tätä hyvää sarjaa.

HPL:n liikevaihtotiedustelun mukaan henkilöstöpalveluiden liikevaihto oli vuoden 2017 kesäkuussa 112,6 miljoonaa euroa. Edellisen vuoden vastaavaan ajankohtaan verrattuna liikevaihto kasvoi 18 prosenttia.

## Henkilöstövuokraus on tärkein kasvulähde

Henkilöstöpalveluiden liikevaihdosta yli 80 prosenttia syntyy henkilöstövuokrauspalveluista, joten se lähes määrää liikevaihdon keskimääräisen kehityksen. Kesäkuussa 2017 liikevaihto oli 94,7 miljoonaa euroa, jossa kasvua oli edellisvuodesta 21 prosenttia. Tammi-kesäkuussa liikevaihtoa kertyi 486,6 miljoonaa euroa ja edellisvuoden vastaavasta ajanjaksoista kasvua oli 20 prosenttia.

Muissa ryhmissä kasvuluvut ovat toisilla vielä korkeampia, mutta joillakin kasvu on hiipunut. Vähäisemmän liikevaihdon vuoksi näillä ei kuitenkaan ole suurta vaikutusta koko henkilöstöpalveluiden liikevaihtoon.

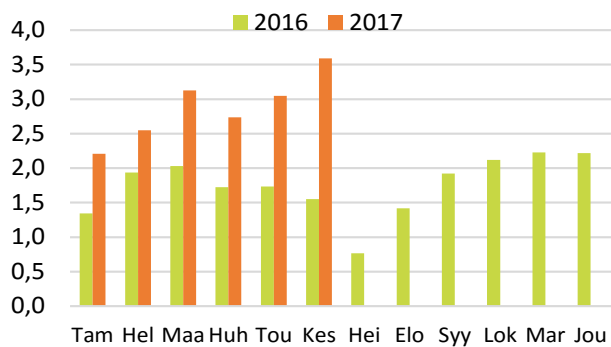


# Talouskatsaus

## Rekrytointipalvelut

Rekrytointipalveluiden liikevaihto oli kesäkuussa 2017 3,6 miljoonaa euroa. Liikevaihto kasvoi edellisvuoden kesäkuusta peräti 2,3-kertaiseksi. Tammi-kesäkuussa liikevaihtoa kertyi 17,2 miljoonaa euroa ja edellisvuoden vastaavasta ajanjaksosta kasvua oli 67 prosenttia. Rekrytointipalveluissa on ollut melko voimakasta kuukausittaista vaihtelua. Heinäkuussa liikevaihto jää yleensä noin kolmannekseen normaalista.

REKRYTOINTIPALVELUIDEN LIIKEVAIHTO, milj.€ \*

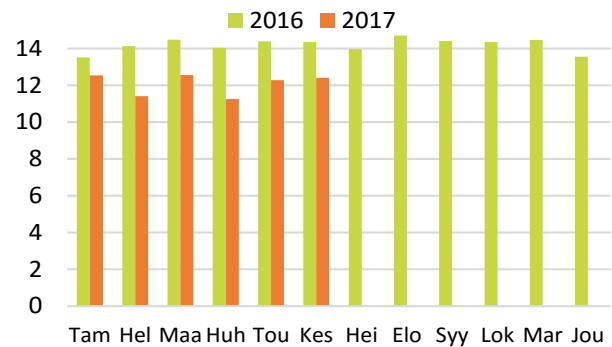


\* HPL Top 20 liikevaihtotiedustelu

## Ulkoistuspalvelut

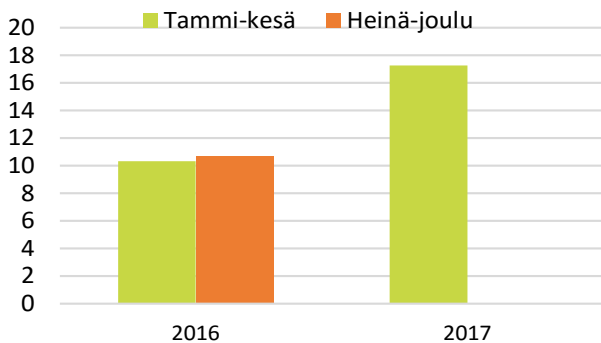
Ryhmän kuukausittainen myynti pysyi viime melko vuoden vakaana, mutta on ollut heikompaa vuoden vaihteesta lähtien. Kesäkuussa 2017 liikevaihto oli 12,4 miljoonaa euroa, jossa oli 14 prosenttia laskua edellisvuodesta. Tammi-kesäkuussa liikevaihtoa kertyi 72,5 miljoonaa euroa, jossa oli laskua edellisvuoden vastaavasta ajasta 15 prosenttia.

ULKOISTUSPALVELUIDEN LIIKEVAIHTO, milj.€ \*



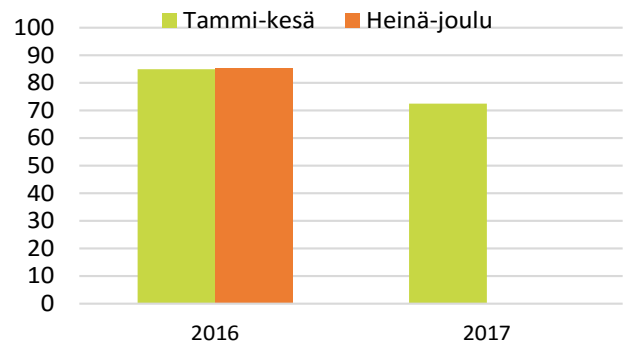
\* HPL Top 20 liikevaihtotiedustelu

REKRYTOINTIPALVELUIDEN LIIKEVAIHTO, 6 kk, milj.€ \*



\* HPL Top 20 Liikevaihtotiedustelu

ULKOISTUSPALVELUIDEN LIIKEVAIHTO, 6 kk, milj.€ \*



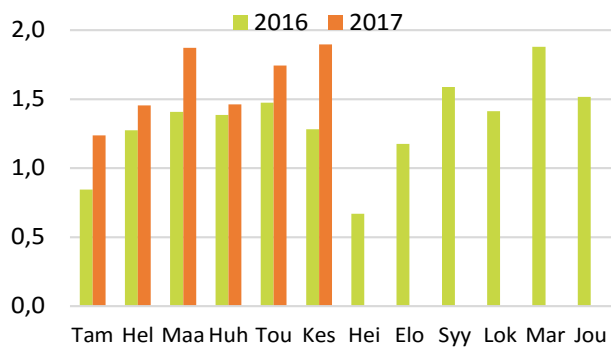
\* HPL Top 20 Liikevaihtotiedustelu

# Talouskatsaus

## Valmennus- ja henkilöstökonsultointipalvelut

Valmennus- ja henkilöstökonsultointipalveluiden liikevaihto oli kesäkuussa 1,9 miljoonaa euroa. Vuoden 2016 toukokuuhun verrattuna liikevaihto lisääntyi 48 prosenttia. Tammi-kesäkuussa liikevaihtoa kertyi 9,7 miljoonaa euroa, jossa oli kasvua edellisvuodesta 26 prosenttia.

VALMENNUS- JA HENKILÖSTÖKONSULTOINTI-PALVELUIDEN LIIKEVAIHTO, milj. € \*

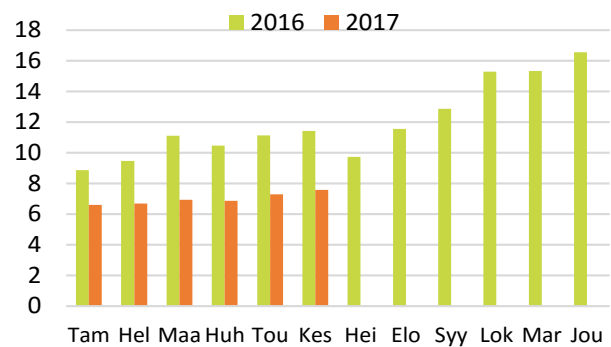


\* HPL Top 20 liikevaihtotiedustelu

## Muut palvelut

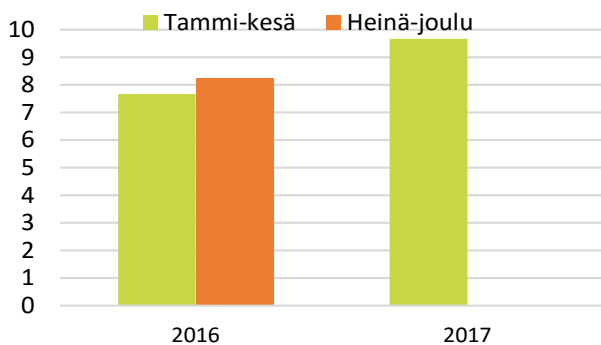
Muiden palvelujen myynti kasvoi voimakkaasti viime vuoden loppupuolella. Sen jälkeen ryhmän liikevaihto on kuitenkin polkenut paikallaan. Kesäkuussa liikevaihto oli 7,6 miljoonaa euroa, missä oli vähennystä edellisvuodesta 34 prosenttia. Tammi-kesäkuussa liikevaihtoa kertyi 42,0 miljoonaa euroa, jossa oli laskua edellisvuodesta 33 prosenttia.

MUIDEN PALVELUIDEN LIIKEVAIHTO, milj.€ \*



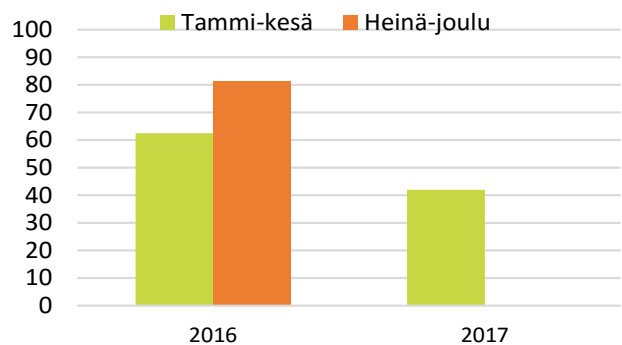
\* HPL Top 20 liikevaihtoti edustelu

VALMENNUS- JA HENKILÖSTÖKONSULTOINTI-PALVELUIDEN LIIKEVAIHTO, 6 kk, milj. € \*



\* HPL Top 20 Liikevaihtotiedustelu

MUIDEN PALVELUIDEN LIIKEVAIHTO, 6 kk, milj. € \*



\* HPL Top 20 Liikevaihtotiedustelu

# Talouskatsaus

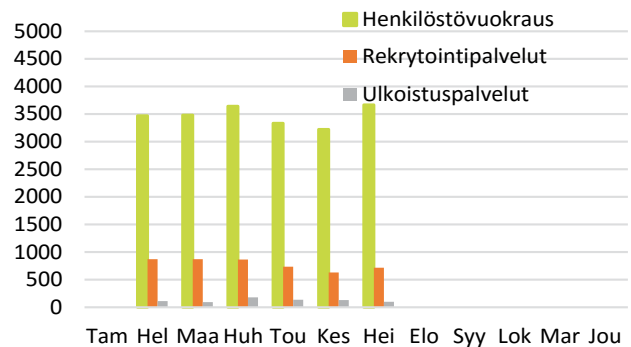
HPL:n liikevaihtotiedusteluun vastaa 20 merkittävää henkilöstöpalvelualan yritystä. Alla oleva suuruusjärjestys huomioi vain henkilöstöpalveluiden 12 kuukauden kumulatiivisen liikevaihdon. Henkilöstöpalvelut sisältävät tässä kyselyssä henkilöstövuokrauksen, rekrytointipalvelut, ulkoistuspalvelut sekä valmennus- ja henkilöstökonsultointipalvelut. Yrityksillä on tämän lisäksi myös muuta liiketoimintaa.

Barona\*  
StaffPoint  
VMP Group  
Adecco Finland Oy  
Manpower Group  
Mehiläinen  
SOL Henkilöstöpalvelut Oy  
Smile Henkilöstöpalvelut Oy  
Enersense Group  
Carrot Palvelut Oy  
Selekta Henkilöstöpalvelut Oy  
Go On Yhtiöt  
Academic Work  
Citywork Oy  
Opset  
Enjoy  
Personalhuset Staffing Group  
RTK-Henkilöstöpalvelu Oy  
Henkilöstöratkaisu Extraajat Oy  
Studentwork Sharper Oy

\* Sisältää myös Opteamin

Tiedustelun toteuttaa kuukausittain HPL:n toimesta EK.

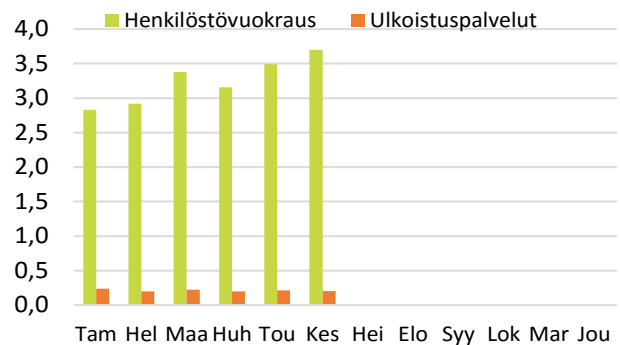
## AVOINNA OLEVAT TYÖPAIKAT VUONNA 2017 \*



\* HPL Top 20 liikevaihtotiedustelu

Työpaikkoja oli henkilöstöpalveluissa avoinna heinäkuussa 2017 kaikkiaan 4 481 kpl. Henkilöstövuokrauksessa niitä oli vapaana 3 665 kpl, rekrytoinnissa 715 kpl ja ulkoistuspalveluissa 101. Muutoksia edellisvuodesta ei tässä aineistossa voitu laskea.

## TEHTYJEN TYÖTUNTIEN MÄÄRÄ VUONNA 2017, milj. tuntia \*



\* HPL Top 20 liikevaihtotiedustelu

Henkilöstöpalveluissa tehtiin yhteensä 3,9 miljoonaa työtuntia kesäkuussa 2017. Henkilöstövuokrauksessa työtunteja tehtiin 3,7 miljoonaa ja ulkoistuspalveluissa 0,2 miljoonaa.

## Henkilöstöpalveluala

– viisas valinta työn ja tekijän yhdistämiseksi

Henkilöstöpalveluyritysten liitto (HPL) ry on henkilöstöä vuokraavien sekä muita henkilöstöpalveluita tarjoavien yritysten työnantaja- ja toimialaliitto.

HPL:ssä on jäsenenä noin 300 jäsenyritystä. Liitto hoitaa henkilöstöpalvelualan yritysten edunvalvontaa työnantaja- ja elinkeinopoliittisissa asioissa. HPL on yksi Elinkeinoelämän keskusliiton (EK) jäsenliitoista.

### Lisätietoja:

Toimitusjohtaja  
Merru Tuliara  
merru.tuliara@hpl.fi  
p. 040 562 6466

Henkilöstöpalveluyritysten Liitto HPL  
Eteläranta 10, 00131 Helsinki  
hpl.fi, hyvatyopaikka.fi  
Twitter @HPL\_liitto