



Henkilöstöpalvelut

- Henkilöstöpalvelualan kokonaisliikevaihto oli joulukuussa 74,34 miljoonaa euroa. Liikevaihto supistui 3,6 prosenttia.
- Kaikkien palveluryhmien liikevaihto oli laskussa marraskuuhun verrattuna.
- Liikevaihdon odotetaan kuitenkin kasvavan 7,7 prosenttia vuoden 2015 ensimmäisen puolikkaan aikana.

Henkilöstöpalveluyritysten Liiton liikevaihtotiedusteluun vastaa (v. 2013 liikevaihdon perusteella) 20 suurinta henkilöstöpalvelualan yritystä. Tiedustelun toteuttaa kuukausittain HPL:n toimeksiannosta EK. Yritykset suuruusjärjestyksessä vuoden 2014 liikevaihdon (laskettu kuukausittaiten ilmoitusten perusteella) mukaan:

- Barona
- StaffPoint
- Mediverkko Yhtymä Oy
- ManpowerGroup
- VMP Group
- Opteam
- Adecco Finland Oy
- Henkilöstöpalvelu Argent Oy
- Go On Yhtiöt
- Carrot Palvelut Oy
- Rekrytointipalvelu Sihti Oy
- SOL Henkilöstöpalvelut Oy
- Citywork Oy
- Eilakaisla Oy
- Smile konserni
- Proffice Finland Oy
- Personalhuset Staffing Group Oy
- Academic Work
- Selekta Henkilöstöpalvelut Oy
- Workbox Henkilöstöpalvelut Oy

Tiedustelun tiedot on tarkoitettu jäsenliiton sisäiseen käyttöön, eikä niitä saa julkaista ilman lupaa.

Henkilöstöpalvelut

Kyselyssä mukana olevien yritysten yhteenlaskettu liikevaihto oli vuoden 2014 joulukuussa 74,34 miljoonaa euroa. Laskua edelliseen kuukauteen nähden oli 3,6 prosenttia. Vuoden 2014 heinä-joulukuun kokonaisliikevaihto oli 465,83 miljoonaa euroa ja koko vuoden liikevaihto 890,9 miljoonaa euroa.

Yritysten välinen suuruusjärjestys muodostuu vuoden 2014 liikevaihdon perusteella. Suurin yritys oli yhä Barona. Toiseksi suurin oli StaffPoint ja kolmanneksi suurin Mediverkko.

Henkilöstövuokraus

Henkilöstövuokrauspalveluiden liikevaihdon arvo oli vuoden 2014 joulukuussa 54,75 miljoonaa euroa. Edelliseen kuuhun eli marraskuuhun nähden liikevaihto väheni 2,4 prosenttia.

Henkilöstöpalveluiden liikevaihto kuukausittain, milj. €



Henkilöstövuokrauspalveluiden liikevaihto kuukausittain, milj. €



Henkilöstövuokraus

Henkilöstövuokrauspalveluiden liikevaihto oli vuoden 2014 heinä-joulukuussa 356,55 miljoonaa euroa. Liikevaihto kasvoi vuoden 2014 ensimmäiseen puolikkaaseen nähden 17,2 prosenttia. Tämän palveluryhmän koko viimevuoden liikevaihto oli 660,85 miljoonaa euroa.

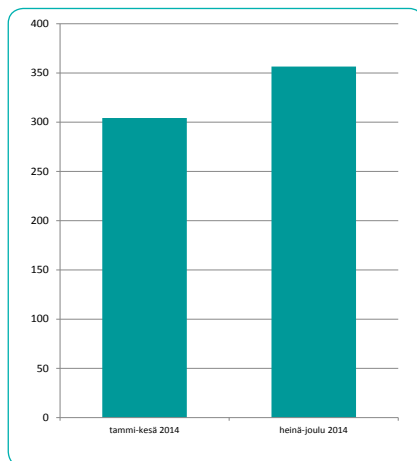
Rekrytointipalvelut

Rekrytointipalveluiden liikevaihto oli vuoden 2014 joulukuussa 1,07 miljoonaa euroa. Edelliseen kuukauteen verrattuna liikevaihto kasvoi 1,9 prosenttia.

Rekrytointipalvelut

Rekrytointipalveluiden liikevaihto oli vuoden 2014 heinä-joulukuussa 4,72 miljoonaa euroa. Liikevaihto supistui tammi-kesäkuuhun nähden 21,4 prosenttia. Rekrytointipalveluiden koko vuoden liikevaihto oli 10,72 miljoonaa euroa.

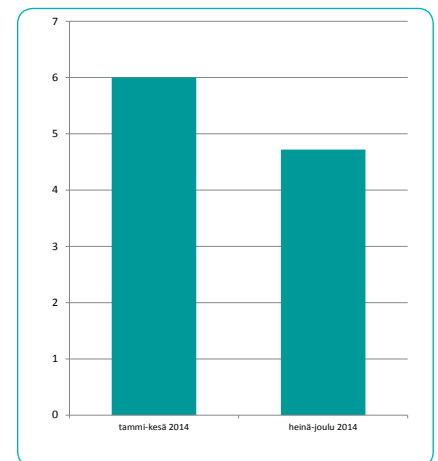
Henkilöstövuokrauspalveluiden liikevaihto puolivuositain, milj. €



Rekrytointipalveluiden liikevaihto kuukausittain, milj. €



Rekrytointipalveluiden liikevaihto puolivuositain, milj. €



Ulkoistuspalvelut

Ulkoistuspalveluiden liikevaihdon arvo oli vuoden 2014 joulukuussa 8,19 miljoonaa euroa. Liikevaihto väheni marraskuuhun verrattuna 7,5 prosenttia.

Ulkoistuspalvelut

Ulkoistuspalveluiden liikevaihto oli vuoden 2014 jälkimmäisellä puolikaalla 48,25 miljoonaa euroa.

Vuoden 2014 ensimmäiseen puolikaaseen nähden liikevaihto väheni 23,6 prosenttia. Koko vuoden liikevaihdon arvo oli 111,40 miljoonaa euroa.

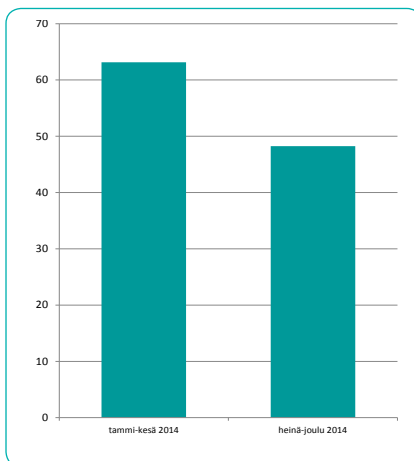
Muut palvelut

Muiden palveluiden yhteenlaskettu liikevaihto oli vuoden 2014 joulukuussa 10,34 miljoonaa euroa. Marraskuuhun verrattuna liikevaihto väheni 7,2 prosenttia.

Ulkoistuspalveluiden liikevaihto kuukausittain, milj. €



Ulkoistuspalveluiden liikevaihto puolivuositain, milj. €



Muiden palveluiden liikevaihto kuukausittain, milj. €



Muut palvelut

Muiden palveluiden yhteenlaskettu liikevaihto oli vuoden 2014 jälkimmäisellä puolikkaalla yhteensä noin 56,32 miljoonaa euroa. Liikevaihto lisääntyi vuoden 2014 ensimmäiseen puolikkaaseen nähden 9,1 prosenttia. Koko vuoden liikevaihdon arvo oli tässä palveluryhmässä 107,94 miljoonaa euroa.

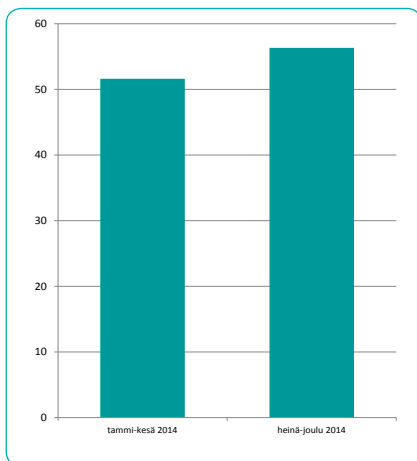
Alueellinen jakautuminen

Alueellisen jakauman perusteella Uudeltamaalta tulevan henkilöstöpalvelualan liikevaihdon arvo oli heinä-joulukuussa 2015 213,18 miljoonaa euroa. Muualta Suomesta tulevan liikevaihdon arvo oli 238,22 miljoonaa euroa. Uudenmaan osuus liikevaihdosta oli siis noin 47,2 prosenttia ja muun Suomen noin 52,8 prosenttia. Tietoja ei ole saatavissa kaikilta yrityksiltä.

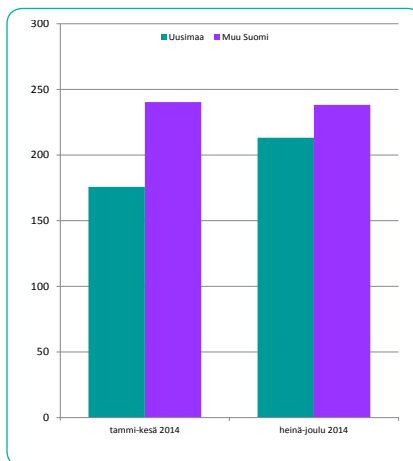
Toimialoittainen jakautuminen

Toimialoittain tarkasteltuna liikevaihdoltaan suurin toimiala oli vuoden 2014 heinä-joulukuussa teollisuus 80,66 milj. euron liikevaihdolla. Seuraavaksi suurin ala oli toimistoala, jonka liikevaihdon arvo oli 68,68 milj. euroa. Kolmanneksi suurin ala oli muut palvelut 59,66 milj. euron liikevaihdolla. Muiden alojen liikevaihdot olivat suuruusjärjestyksessä: horeca 47,61 milj.€, kuljetus ja logistiikka 39,54 milj.€, rakentaminen 37,25 milj.€, kauppaa 33,50 milj. €, ICT 30,84 milj. € ja muut 4,05 milj.€. Myöskään näitä tietoja ei ole saatavilla kaikilta yrityksiltä.

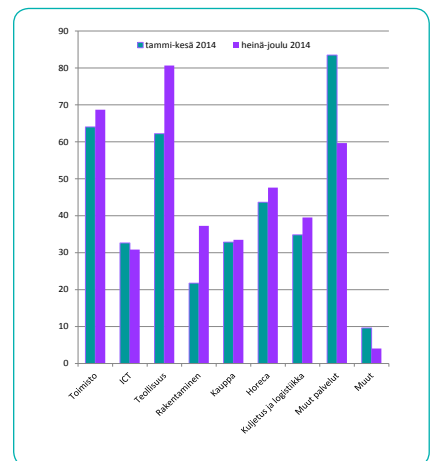
Muiden palveluiden liikevaihto puolivuositain, milj. €



Alueellinen jakautuminen liikevaihto, milj. €



Toimialoittainen liikevaihto, milj. €



Palveluryhmittäinen jako

Henkilöstöpalvelualan kokonaisliikevaihdosta noin kolme neljäsosaa tulee henkilöstövuokrauksesta. Vuoden 2014 joulukuussa henkilöstövuokrauksen prosentuaalinen osuus kokonaisliikevaihdosta oli 73,7 prosenttia.

Muiden palveluiden osuus kokonaisliikevaihdosta oli 13,9 ja ulkoistuspalveluiden 11,0 prosenttia. Rekrytointipalveluiden osuus kokonaisliikevaihdosta oli 1,4 prosenttia.

Avoinna olevat työpaikat

Avoinna olevia työpaikkoja oli tammikuussa yhteensä 3751. Näistä 2354 oli henkilöstövuokrauksesta, 324 rekrytointipalveluista ja 1073 ulkoistuspalveluista.

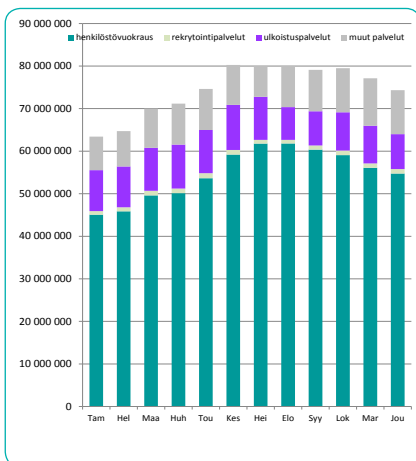
Avoinna olevien työpaikkojen kokonaismäärä kasvoi viime vuoden tammikuuhun verrattuna 32,2 prosenttia. Kasvun syynä oli ensijaisesti ulkoistuspalveluiden ryhmään kuuluvien avoimien kesätyöpaikkojen määrän erittäin voimakas kasvu (+1887,0%). Myös rekrytointipalveluiden avoimien työpaikkojen määrä kasvoi (+50,0%). Henkilöstövuokrauspalveluiden avoimien työpaikkojen määrä väheni hieman (-8,0%).

Tehdyt työtunnit

Tehtyjen työtuntien määrä oli vuoden 2014 joulukuussa yhteensä noin 2,30 miljoonaa. Henkilöstövuokrauksen työtunteja oli noin 2,05 miljoonaa tuntia ja ulkoistuspalveluiden noin 0,25 miljoonaa tuntia.

Tehtyjen työtuntien määrä väheni kokonaisuudessaan 2,0 prosenttia edelliseen kuukauteen verrattuna. Henkilöstövuokrauksen tuntien määrä väheni 3,0 prosenttia ja ulkoistuspalveluiden tuntien määrä kasvoi 6,4 prosenttia.

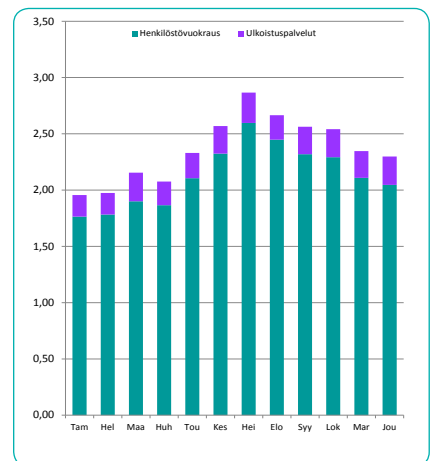
Liikevaihdon jakautuminen palveluryhmittäin kuukausittain, milj. €



Avoinna olevien työpaikkojen määrä yhteensä kuukausittain



Tehtyjen työtuntien määrä kuukausittain, milj. tuntia



Henkilöstöpalvelut

Suhdanteet

Henkilöstöpalvelujen yritykset arvioivat suhdannetilanteen selvästi normaalia heikommaksi. EK:n tammikuussa 2015 tekemässä tiedustelussa tämänhetkistä tilannetta kuvaava saldoluku oli -56, eli hieman joulukuuta (saldoluku -45) alempi lukema. Saldoluku lasketaan myönteisten ja kielteisten vastausten osuuskien erotuksena.

Suhdanneodotukset ovat hienoisessa nousussa. Loppupalvea koskevien suhdannenäkymien saldoluku oli tammikuussa 15, kun saldoluku oli joulukuussa tehdyssä tiedustelussa 3.

Myynti

Myynti lisääntyi vuoden 2014 lopulla edelleen jonkin verran, mutta kasvu on hidastumassa. Myyntiodotukset ovat laimentuneet viime kuukausina ja myynnin ennakoidaan kasvavan lähikuukausina vain lievästi.

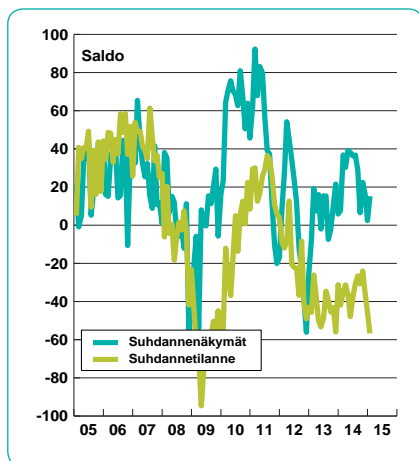
Myyntihintaodotukset olivat tammikuussa hieman edelliskuuta varovaisemmat. Lähikuukausien hintanäkymien saldoluku oli tammikuussa -15, kun saldoluku oli joulukuussa 3.

Henkilökunta

Henkilökunnan määrä kääntyi hienoiseen laskuun viime vuoden lopussa. Tammikuussa 16 % vastaajista totesi työvoiman supistuneen viime kuukausina ja 11 % oli palkannut lisää väkeä, eli saldoluksi muodostui -5.

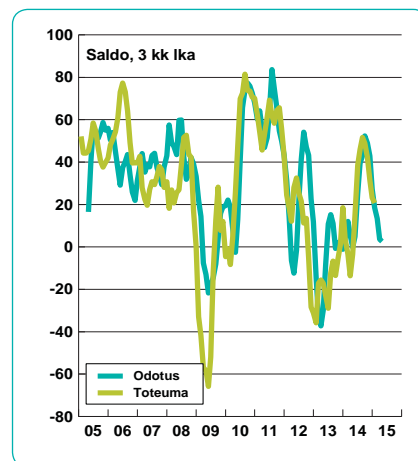
Henkilökunnan määrän arvioidaan pienenevän lievästi kevään lähestyessä. Toteutunut kehitys on jäänyt viime kuukausina vähän odotuksia heikommaksi.

Suhdanteet



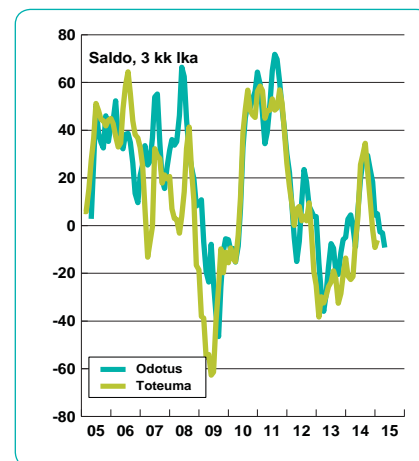
Myynti

viime kk verrattuna ja odotus



Henkilökunta

viime kk verrattuna ja odotus



Henkilöstöpalvelujen vastaajat:

Lukumäärä 32

Henkilökunta 5 879

Katsaus perustuu EK:n tekemään yritysten ajankohtaisia suhdanteita kuvaavaan tiedusteluun. Vastaukset on esitetty ns. saldolukuina. Saldoluku on positiivista kehitystä kuvanneiden osuus vähennettynä negatiivista kehitystä kuvanneiden osuudella.

Vastaukset on laskettu yhteen käyttäen painoina henkilökunnan määrää. Pienten yritysten aliedustus otoksessa on korjattu toimialan rakennetta vastaavaksi.