



# Henkilöstöpalvelut

● Henkilöstöpalvelualan kokonaisliikevaihto oli lokakuussa 92,54 miljoonaa euroa. Liikevaihto kasvoi vuoden 2015 lokakuuhun verrattuna 14,5 prosenttia.

● Kaikkien palveluryhmien liikevaihto kasvoi viime vuoden vastaavaan ajankohtaan verrattuna.

● Myös tehtyjen työtuntien ja avoimien työpaikkojen määrä kasvussa.

Henkilöstöpalveluyritysten Liiton liikevaihtotiedusteluun vastaa (v. 2013 liikevaihdon perusteella) 19 suurinta henkilöstöpalvelualan yritystä. Tiedustelun toteuttaa kuukausittain HPL:n toimeksiannosta EK.

Yritykset suuruusjärjestyksessä liikevaihdon 12 kuukauden liukuvan keskiarvon mukaan:

- Barona\*
  - Mediverkko Yhtymä Oy
  - StaffPoint
  - VMP Group
  - Opteam
  - ManpowerGroup
  - Adecco Finland Oy
  - Rekryointipalvelu Sihti Oy
  - Go On Yhtiöt
  - Smile-konserni
  - Citywork Oy
  - SOL Henkilöstöpalvelut Oy
  - Carrot Palvelut Oy
  - Eilakaisla Oy
  - Selekta Henkilöstöpalvelut Oy
  - Academic Work
  - RTK-Henkilöstöpalvelu Oy
  - Personalhuset Staffing Group Oy
  - Proffice Finland Oy
- \*sisältää myös Argentan.

Tiedustelun tiedot on tarkoitettu jäsenliiton sisäiseen käyttöön, eikä niitä saa julkaista ilman lupaa.

## Henkilöstöpalvelut

Kyselyssä mukana olevien yritysten yhteenlaskettu liikevaihto oli lokakuussa 92,54 miljoonaa euroa. Liikevaihto kasvoi viime vuoden vastaavaan ajankohtaan nähden 14,5 prosenttia. Edelliseen kuukauteen eli syyskuuhun verrattuna liikevaihto kasvoi 3,4 prosenttia. Alkuvuoden kumulatiivisen liikevaihdon arvo oli 831,10 miljoonaa euroa ja kasvua viime vuoteen nähden oli 11,7 prosenttia.

Yritysten välinen suuruusjärjestys muodostuu kokonaisliikevaihdon 12 kuukauden liukuvan keskiarvon perusteella. Suurin yritys oli Barona. Toiseksi suurin oli Mediverkko ja kolmanneksi suurin StaffPoint.

## Henkilöstövuokraus

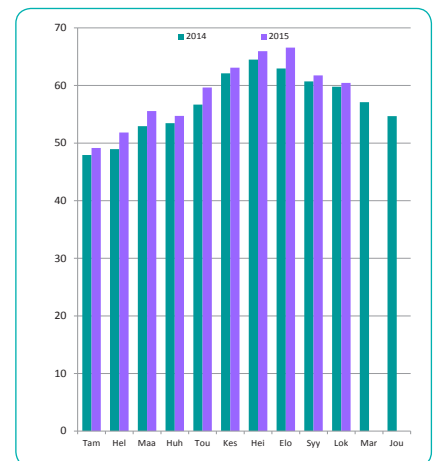
Henkilöstövuokrauspalveluiden liikevaihdon arvo oli lokakuussa 60,45 miljoonaa euroa. Viime vuoden lokakuuhun verrattuna liikevaihto kasvoi 1,1 prosenttia. Edelliseen kuukauteen eli syyskuuhun nähden liikevaihto supistui 2,1 prosenttia.

Alkuvuoden kumulatiivisen liikevaihdon arvo oli 588,71 miljoonaa euroa. Kasvua viime vuoteen nähden oli 3,3 prosenttia.

Henkilöstöpalveluiden liikevaihto kuukausittain, milj. €



Henkilöstövuokrauspalveluiden liikevaihto kuukausittain, milj. €



## Rekryointipalvelut

Rekryointipalveluiden liikevaihdon arvo oli lokakuussa 1,53 miljoonaa euroa. Viime vuoden lokakuuhun verrattuna liikevaihto kasvoi 42,1 prosenttia. Edelliseen kuukauteen nähden liikevaihto kasvoi 11,6 prosenttia.

Alkuvuoden kumulatiivisen liikevaihdon arvo oli 12,82 miljoonaa euroa. Kasvua viime vuoteen nähden oli 28,3 prosenttia.

## Ulkoistuspalvelut

Ulkoistuspalveluiden liikevaihdon arvo oli lokakuussa 17,63 miljoonaa euroa. Viime vuoden lokakuuhun verrattuna liikevaihto kasvoi 40,4 prosenttia. Edelliseen kuukauteen nähden liikevaihto kasvoi 33,1 prosenttia.

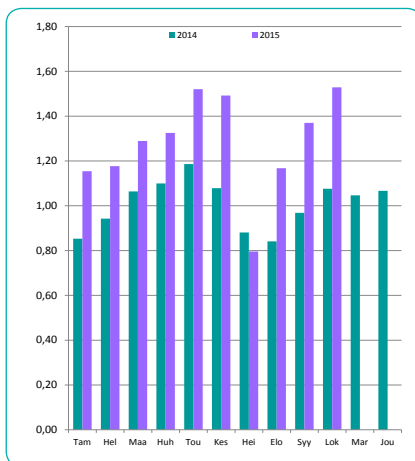
Alkuvuoden kumulatiivisen liikevaihdon arvo oli 132,38 miljoonaa euroa. Kasvua viime vuoteen nähden oli 26,9 prosenttia.

## Muut palvelut

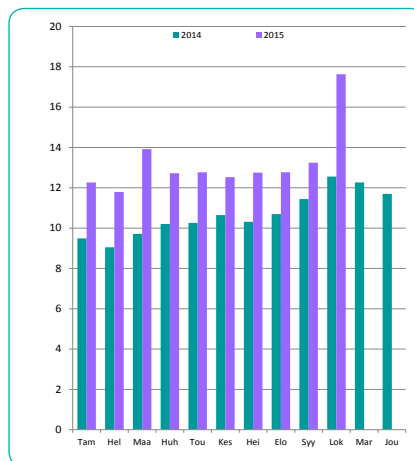
Muiden palveluiden liikevaihdon arvo oli lokakuussa 12,93 miljoonaa euroa. Viime vuoden lokakuuhun verrattuna liikevaihto kasvoi 75,3 prosenttia. Edelliseen kuukauteen nähden liikevaihto supistui 1,3 prosenttia.

Alkuvuoden kumulatiivisen liikevaihdon arvo oli 97,18 miljoonaa euroa. Kasvua viime vuoteen nähden oli 63,5 prosenttia.

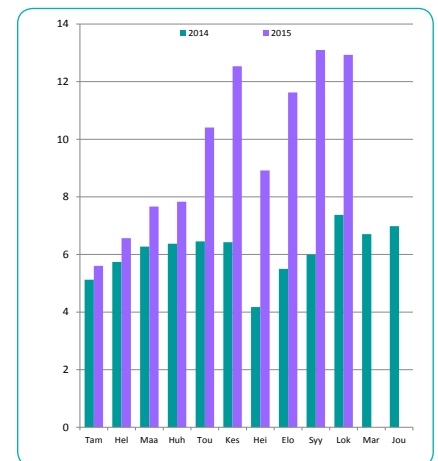
Rekryointipalveluiden liikevaihto kuukausittain, milj. €



Ulkoistuspalveluiden liikevaihto kuukausittain, milj. €



Muiden palveluiden liikevaihto kuukausittain, milj. €



## Palveluryhmittäinen jako

Henkilöstöpalvelualan kokonaisliikevaihdosta noin kaksi kolmasosaa tulee henkilöstövuokrauksesta. Lokakuussa henkilöstövuokrauksen prosentuaalinen osuus kokonaisliikevaihdosta oli 65,3 prosenttia.

Ulkoistuspalveluiden prosentuaalinen osuus kokonaisliikevaihdosta oli 19,1 ja muiden palveluiden 14,0 prosenttia. Rekrytointipalveluiden osuus kokonaisliikevaihdosta oli 1,7 prosenttia.

## Avoinna olevat työpaikat

Avoinna olevia työpaikkoja oli marraskuussa yhteensä 3017. Näistä 2404 oli henkilöstövuokrauksesta, 415 rekrytointipalveluista ja 198 ulkoistuspalveluista.

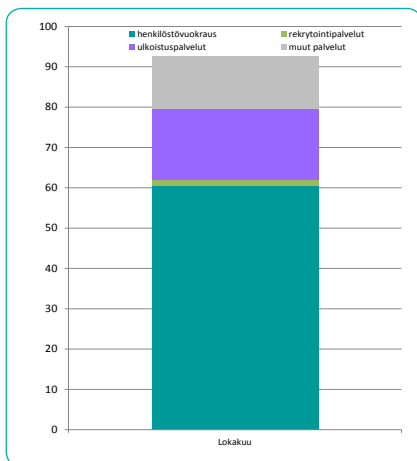
Avoinna olevien työpaikkojen kokonaisuus kasvoi viime vuoden marraskuuhun verrattuna 16,8 prosenttia. Henkilöstövuokrauksen työpaikkojen määrä kasvoi 8,6 prosenttia. Rekrytointipalveluiden avoimien työpaikkojen määrä puolestaan lisääntyi 42,1 prosenttia ja ulkoistuspalveluiden 157,1 prosenttia.

## Tehdyt työtunnit

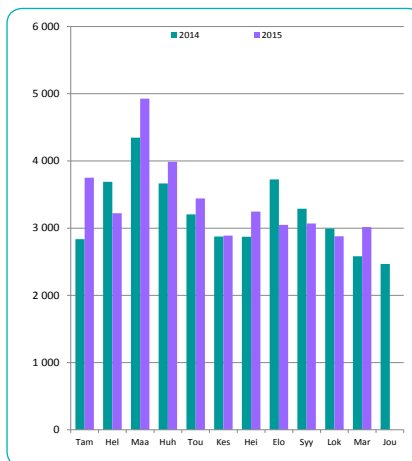
Tehtyjen työtuntien määrä oli lokakuussa yhteensä noin 2,78 miljoonaa. Henkilöstövuokrauksen työtunteja oli noin 2,36 miljoonaa tuntia ja ulkoistuspalveluiden noin 0,42 miljoonaa tuntia.

Tehtyjen työtuntien määrä lisääntyi kokonaisuudessaan viime vuoden lokakuuhun nähden 3,5 prosenttia. Henkilöstövuokrauksen tuntien määrä lisääntyi 0,9 prosenttia ja ulkoistuspalveluiden tuntien määrä 21,4 prosenttia.

## Liikevaihdon jakautuminen palveluryhmittäin kuukausittain, milj. €



## Avoinna olevien työpaikkojen määrä yhteensä kuukausittain



## Tehtyjen työtuntien määrä kuukausittain, milj. tuntia

