



Henkilöstöpalvelut

● Henkilöstöpalvelualan kokonaisliikevaihto oli syyskuussa 89,47 miljoonaa euroa. Liikevaihto kasvoi vuoden 2015 syyskuuhun verrattuna 14,5 prosenttia.

● Kaikkien palveluryhmien liikevaihto kasvoi viime vuoden vastaavaan ajankohtaan verrattuna.

● Myös tehtyjen työtuntien määrä kasvussa.

Henkilöstöpalveluyritysten Liiton liikevaihtotiedusteluun vastaa (v. 2013 liikevaihdon perusteella) 19 suurinta henkilöstöpalvelualan yritystä. Tiedustelun toteuttaa kuukausittain HPL:n toimeksiannosta EK.

Yritykset suuruusjärjestyksessä liikevaihdon 12 kuukauden liukuvan keskiarvon mukaan:

- Barona*
 - Mediverkko Yhtymä Oy
 - StaffPoint
 - VMP Group
 - Opteam
 - ManpowerGroup
 - Adecco Finland Oy
 - Rekryointipalvelu Sihti Oy
 - Go On Yhtiöt
 - Citywork Oy
 - SOL Henkilöstöpalvelut Oy
 - Smile konserni
 - Carrot palvelut Oy
 - Eilakaisla Oy
 - Selekta Henkilöstöpalvelut Oy
 - Academic Work
 - Personalhuset Staffing Group Oy
 - RTK-Henkilöstöpalvelu Oy
 - Proffice Finland Oy
- *sisältää myös Argentan.

Tiedustelun tiedot on tarkoitettu jäsenliiton sisäiseen käyttöön, eikä niitä saa julkaista ilman lupaa.

Henkilöstöpalvelut

Kyselyssä mukana olevien yritysten yhteenlaskettu liikevaihto oli syyskuussa 89,47 miljoonaa euroa. Liikevaihto kasvoi viime vuoden vastaavaan ajankohtaan nähden 14,5 prosenttia. Edelliseen kuukauteen eli elokuuhun verrattuna liikevaihto supistui 2,9 prosenttia. Alkuvuoden kumulatiivisen liikevaihdon arvo oli 738,56 miljoonaa euroa ja kasvua viime vuoteen nähden oli 11,4 prosenttia.

Yritysten välinen suuruusjärjestys muodostuu kokonaisliikevaihdon 12 kuukauden liukuvan keskiarvon perusteella. Suurin yritys oli Barona. Toiseksi suurin oli Mediverkko ja kolmanneksi suurin StaffPoint.

Henkilöstövuokraus

Henkilöstövuokrauspalveluiden liikevaihdon arvo oli syyskuussa 61,75 miljoonaa euroa. Viime vuoden syyskuuhun verrattuna liikevaihto kasvoi 1,7 prosenttia. Edelliseen kuukauteen eli elokuuhun nähden liikevaihto supistui 7,2 prosenttia.

Alkuvuoden kumulatiivisen liikevaihdon arvo oli 528,27 miljoonaa euroa. Kasvua viime vuoteen nähden oli 3,5 prosenttia.

Henkilöstöpalveluiden liikevaihto kuukausittain, milj. €



Henkilöstövuokrauspalveluiden liikevaihto kuukausittain, milj. €



Rekryointipalvelut

Rekryointipalveluiden liikevaihdon arvo oli syyskuussa 1,37 miljoonaa euroa. Viime vuoden syyskuuhun verrattuna liikevaihto kasvoi 41,5 prosenttia. Edelliseen kuukauteen nähden liikevaihto kasvoi 17,4 prosenttia.

Alkuvuoden kumulatiivisen liikevaihdon arvo oli 11,29 miljoonaa euroa. Kasvua viime vuoteen nähden oli 26,7 prosenttia.

Ulkoistuspalvelut

Ulkoistuspalveluiden liikevaihdon arvo oli syyskuussa 13,24 miljoonaa euroa. Viime vuoden syyskuuhun verrattuna liikevaihto kasvoi 15,7 prosenttia. Edelliseen kuukauteen nähden liikevaihto kasvoi 3,7 prosenttia.

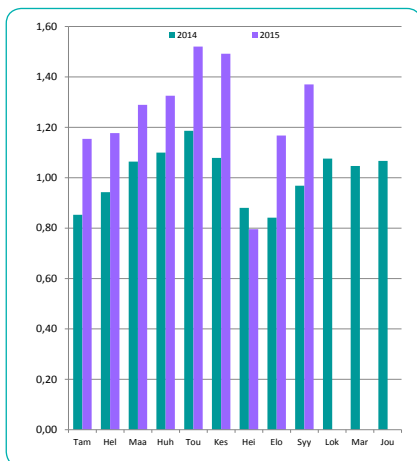
Alkuvuoden kumulatiivisen liikevaihdon arvo oli 114,75 miljoonaa euroa. Kasvua viime vuoteen nähden oli 25,0 prosenttia.

Muut palvelut

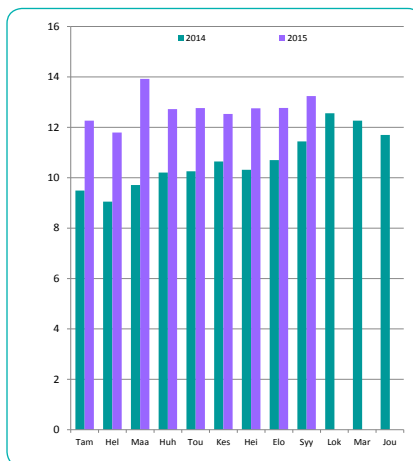
Muiden palveluiden liikevaihdon arvo oli syyskuussa 13,10 miljoonaa euroa. Viime vuoden syyskuuhun verrattuna liikevaihto kasvoi 118,6 prosenttia. Edelliseen kuukauteen nähden liikevaihto lisääntyi 12,7 prosenttia.

Alkuvuoden kumulatiivisen liikevaihdon arvo oli 84,25 miljoonaa euroa. Kasvua viime vuoteen nähden oli 61,8 prosenttia.

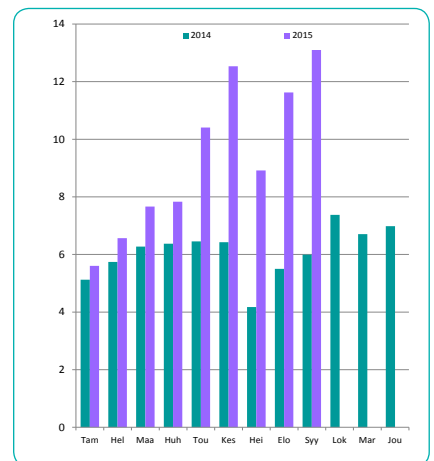
Rekryointipalveluiden liikevaihto kuukausittain, milj. €



Ulkoistuspalveluiden liikevaihto kuukausittain, milj. €



Muiden palveluiden liikevaihto kuukausittain, milj. €



Palveluryhmittäinen jako

Henkilöstöpalvelualan kokonaisliikevaihdosta vajaan kolme neljäsosaa tulee henkilöstövuokrauksesta. Syyskuussa henkilöstövuokrauksen prosentuaalinen osuus kokonaisliikevaihdosta oli 69,0 prosenttia.

Ulkoistuspalveluiden prosentuaalinen osuus kokonaisliikevaihdosta oli 14,8 ja muiden palveluiden 14,6 prosenttia. Rekrytointipalveluiden osuus kokonaisliikevaihdosta oli 1,5 prosenttia. Kuluneen vuoden aikana henkilöstövuokrauksen osuus liikevaihdosta on lievästi vähentynyt samalla kun muiden palveluiden osuus on kasvanut voimakkaasti.

Avoimna olevat työpaikat

Avoimna olevia työpaikkoja oli lokakuussa yhteensä 2879. Näistä 2336 oli henkilöstövuokrauksesta, 382 rekrytointipalveluista ja 161 ulkoistuspalveluista.

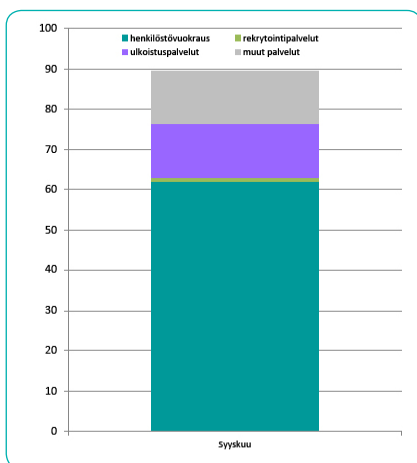
Avoimna olevien työpaikkojen kokonaismäärä väheni viime vuoden lokakuuhun verrattuna 3,8 prosenttia. Henkilöstövuokrauksen työpaikkojen määrä väheni 12,4 prosenttia. Rekrytointipalveluiden avoimien työpaikkojen määrä puolestaan lisääntyi 66,1 prosenttia ja ulkoistuspalveluiden 67,7 prosenttia.

Tehdyt työtunnit

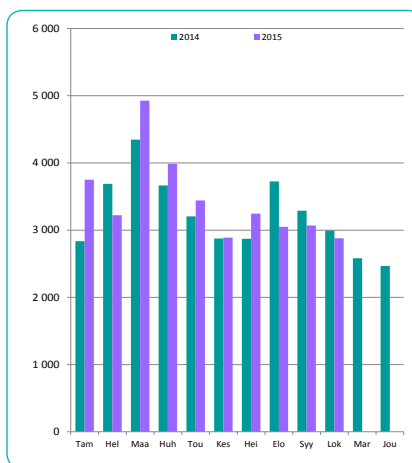
Tehtyjen työtuntien määrä oli syyskuussa yhteensä noin 2,81 miljoonaa. Henkilöstövuokrauksen työtunteja oli noin 2,42 miljoonaa tuntia ja ulkoistuspalveluiden noin 0,39 miljoonaa tuntia.

Tehtyjen työtuntien määrä lisääntyi kokonaisuudessaan viime vuoden syyskuuhun nähden 4,3 prosenttia. Henkilöstövuokrauksen tuntien määrä lisääntyi 2,6 prosenttia ja ulkoistuspalveluiden tuntien määrä 15,9 prosenttia.

Liikevaihdon jakautuminen palveluryhmittäin kuukausittain, milj. €



Avoimna olevien työpaikkojen määrä yhteensä kuukausittain



Tehtyjen työtuntien määrä kuukausittain, milj. tuntia

