



# Henkilöstöpalvelut

● Henkilöstöpalvelualan kokonaisliikevaihto oli huhtikuussa 76,60 miljoonaa euroa. Liikevaihto kasvoi vuoden 2014 huhtikuuhun verrattuna 7,7 prosenttia.

● Kaikkien palveluryhmien liikevaihto kasvussa viime vuoden vastaavaan ajankohtaan verrattuna.

Henkilöstöpalveluyritysten Liiton liikevaihtotiedusteluun vastaa (v. 2013 liikevaihdon perusteella) 19 suurinta henkilöstöpalvelualan yritystä. Tiedustelun toteuttaa kuukausittain HPL:n toimeksiannosta EK.

Yritykset suuruusjärjestyksessä liikevaihdon 12 kuukauden liukuvan keskiarvon mukaan:

- Barona\*
  - StaffPoint
  - Mediverkko Yhtymä Oy
  - VMP Group
  - ManpowerGroup
  - Opteam
  - Adecco Finland Oy
  - Go On Yhtiöt
  - Rekryointipalvelu Sihti Oy
  - Carrot palvelut Oy
  - Citywork Oy
  - SOL Henkilöstöpalvelut Oy
  - Smile konserni
  - Eilakaisla Oy
  - Selekta Henkilöstöpalvelut Oy
  - Academic Work
  - Proffice Finland Oy
  - Personalhuset Staffing Group Oy
  - Workbox Henkilöstöpalvelut Oy
- \*sisältää myös Argentan.

Tiedustelun tiedot on tarkoitettu jäsenliiton sisäiseen käyttöön, eikä niitä saa julkaista ilman lupaa.

## Henkilöstöpalvelut

Kyselyssä mukana olevien yritysten yhteenlaskettu liikevaihto oli huhtikuussa 76,60 miljoonaa euroa. Liikevaihto kasvoi viime vuoden vastaavaan ajankohtaan nähden 7,7 prosenttia. Edelliseen kuukauteen eli maaliskuuhun verrattuna liikevaihto väheni 2,3 prosenttia. Alkuvuoden kumulatiivisen liikevaihdon arvo oli 294,58 miljoonaa euroa ja kasvua viime vuoteen nähden oli 9,4 prosenttia.

Yritysten välinen suuruusjärjestys muodostuu kokonaisliikevaihdon 12 kuukauden liukuvan keskiarvon perusteella. Suurin yritys oli yhä Barona. Toiseksi suurin oli StaffPoint ja kolmanneksi suurin Mediverkko.

## Henkilöstövuokraus

Henkilöstövuokrauspalveluiden liikevaihdon arvo oli huhtikuussa 54,73 miljoonaa euroa. Viime vuoden huhtikuuhun verrattuna liikevaihto lisääntyi 2,4 prosenttia. Edelliseen kuukauteen eli maaliskuuhun nähden liikevaihto väheni 1,5 prosenttia.

Alkuvuoden kumulatiivisen liikevaihdon arvo oli 211,27 miljoonaa euroa. Kasvua viime vuoteen nähden oli 3,9 prosenttia.

Henkilöstöpalveluiden liikevaihto kuukausittain, milj. €



Henkilöstövuokrauspalveluiden liikevaihto kuukausittain, milj. €



## Rekryointipalvelut

Rekryointipalveluiden liikevaihdon arvo oli huhtikuussa 1,33 miljoonaa euroa. Viime vuoden huhtikuuhun verrattuna liikevaihto kasvoi 20,5 prosenttia. Edelliseen kuukauteen nähden liikevaihto kasvoi 2,8 prosenttia.

Alkuvuoden kumulatiivisen liikevaihdon arvo oli 4,95 miljoonaa euroa. Kasvua viime vuoteen nähden oli 24,9 prosenttia.

## Ulkoistuspalvelut

Ulkoistuspalveluiden liikevaihdon arvo oli huhtikuussa 12,72 miljoonaa euroa. Viime vuoden huhtikuuhun verrattuna liikevaihto kasvoi 24,6 prosenttia. Edelliseen kuukauteen nähden liikevaihto supistui 8,6 prosenttia.

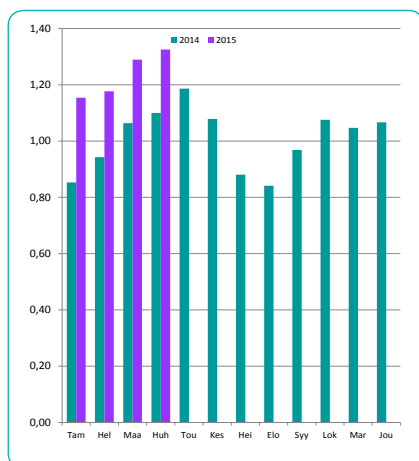
Alkuvuoden kumulatiivisen liikevaihdon arvo oli 50,70 miljoonaa euroa. Kasvua viime vuoteen nähden oli 31,8 prosenttia.

## Muut palvelut

Muiden palveluiden liikevaihdon arvo oli huhtikuussa 7,83 miljoonaa euroa. Viime vuoden huhtikuuhun verrattuna liikevaihto kasvoi 22,9 prosenttia. Edelliseen kuukauteen nähden liikevaihto lisääntyi 2,2 prosenttia.

Alkuvuoden kumulatiivisen liikevaihdon arvo oli 27,67 miljoonaa euroa. Kasvua viime vuoteen nähden oli 17,7 prosenttia.

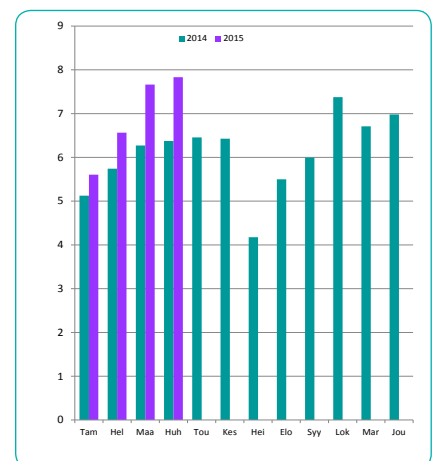
Rekryointipalveluiden liikevaihto kuukausittain, milj. €



Ulkoistuspalveluiden liikevaihto kuukausittain, milj. €



Muiden palveluiden liikevaihto kuukausittain, milj. €



## Palveluryhmittäinen jako

Henkilöstöpalvelualan kokonaisliikevaihdosta noin vajaan kolme neljäsosaa tulee henkilöstövuokrauksesta. Huhtikuussa henkilöstövuokrauksen prosentuaalinen osuus kokonaisliikevaihdosta oli 71,4 prosenttia.

Ulkoistuspalveluiden prosentuaalinen osuus kokonaisliikevaihdosta oli 16,6 ja muiden palveluiden 10,2 prosenttia. Rekrytointipalveluiden osuus kokonaisliikevaihdosta oli 1,7 prosenttia.

## Avoimena olevat työpaikat

Avoimena olevia työpaikkoja oli toukokuussa yhteensä 3443. Näistä 2913 oli henkilöstövuokrauksesta, 440 rekrytointipalveluista ja 90 ulkoistuspalveluista.

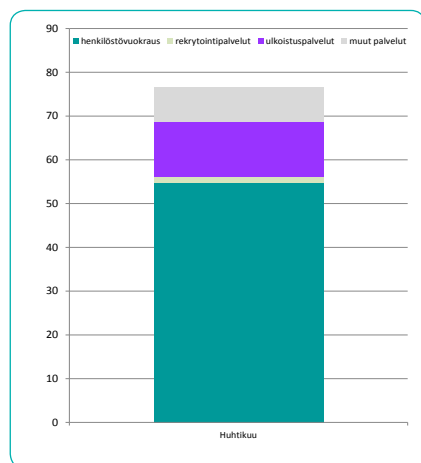
Avoimena olevien työpaikkojen kokonaismäärä lisääntyi viime vuoden toukokuuhun verrattuna 11,5 prosenttia. Henkilöstövuokrauksen työpaikkojen määrä lisääntyi viime vuoden toukokuuhun nähden 4,8 prosenttia. Rekrytointipalveluiden työpaikkojen määrä lisääntyi vuoden takaiseen nähden 104,7 prosenttia ja ulkoistuspalveluiden väheni 4,3 prosenttia.

## Tehdyt työtunnit

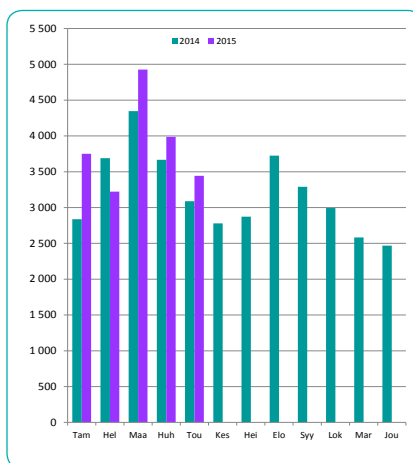
Tehtyjen työtuntien määrä oli huhtikuussa yhteensä noin 2,30 miljoonaa. Henkilöstövuokrauksen työtunteja oli noin 2,08 miljoonaa tuntia ja ulkoistuspalveluiden noin 0,22 miljoonaa tuntia. Nämä tulokset on laskettu yhtä yritystä pienemmällä aineistolla kuin yleensä.

Tehtyjen työtuntien määrä lisääntyi kokonaisuudessaan viime vuoden huhtikuuhun nähden 13,9 prosenttia. Henkilöstövuokrauksen tuntien määrä lisääntyi 11,7 prosenttia ja ulkoistuspalveluiden tuntien määrä 40,9 prosenttia.

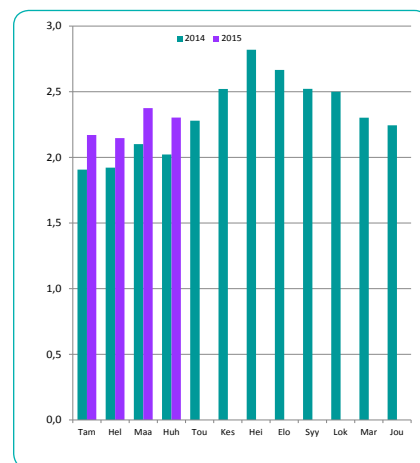
## Liikevaihdon jakautuminen palveluryhmittäin kuukausittain, milj. €



## Avoimena olevien työpaikkojen määrä yhteensä kuukausittain



## Tehtyjen työtuntien määrä kuukausittain, milj. tuntia



# Henkilöstöpalvelut

## Suhdanteet

Henkilöstöpalvelujen suhdannetilanne parani loivasti toukokuussa 2015, mutta edelleen oltiin heikolla tasolla. Tämänhetkistä tilannetta kuvaava saldoluku oli toukokuussa -36, kun saldoluku oli huhtikuussa -39. Saldoluku lasketaan myönteisten ja kielteisten vastausten osuuskien erotuksena.

Suhdanneodotukset ovat luottavaiset, vaikkakin hieman edelliskuuta varovaisemmat. Kesän ja syksyn suhdanneodotuksia kuvaava saldoluku oli toukokuussa 26. Huhtikuuisessa tiedustelussa saldoluku oli 40.

## Myynti

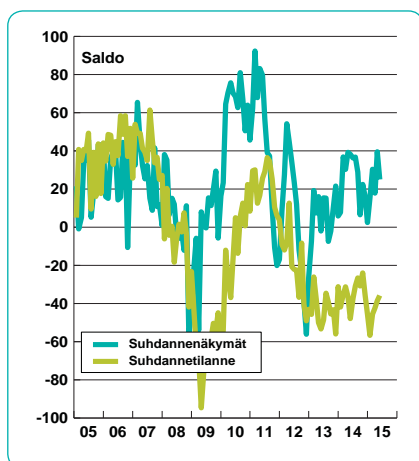
Myynti lisääntyi odotusten mukaisesti helmi-huhtikuun aikana. Myyntiodotukset ovat vahvoja ja myynnin ennakoidaan kasvavan kesällä. Myyntiodotukset ovat tosin hivenen vuoden takaista varovaisemmat.

Myyntihinnat säilynevät keskimäärin ennallaan kesän ja alkusyksyn aikana.

## Henkilökunta

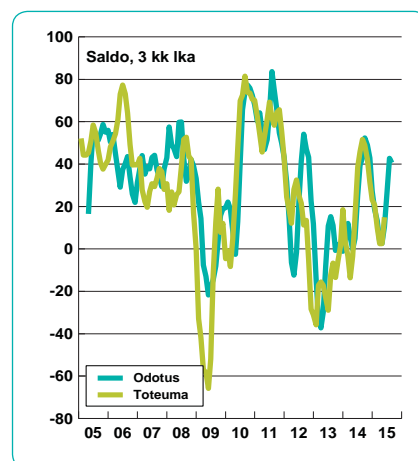
Henkilökunnan määrä on pysynyt viime kuukausina lähes muuttumattomana. Työvoimaa odotetaan lisäävän melko yleisesti kesällä. Toteutunut kehitys on ollut viime kuukausina lievästi odotuksia heikompaa.

## Suhdanteet



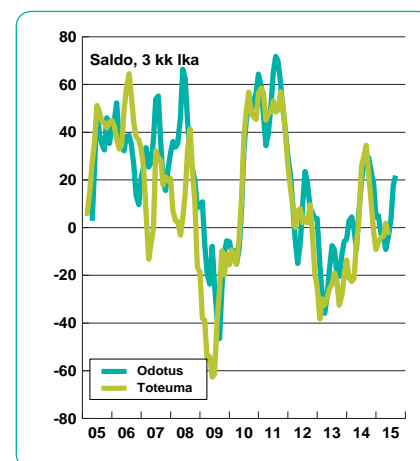
## Myynti

viime kk verrattuna ja odotus



## Henkilökunta

viime kk verrattuna ja odotus



Henkilöstöpalvelujen vastaajat:

Lukumäärä 29

Henkilökunta 5 596

Katsaus perustuu EK:n tekemään yritysten ajankohtaisia suhdanteita kuvaavaan tiedusteluun. Vastaukset on esitetty ns. saldolukuina. Saldoluku on positiivista kehitystä kuvanneiden osuus vähennettynä negatiivista kehitystä kuvanneiden osuudella.

Vastaukset on laskettu yhteen käyttäen painoina henkilökunnan määrää. Pienten yritysten aliedustus otoksessa on korjattu toimialan rakennetta vastaavaksi.