



# Henkilöstöpalvelut

● Henkilöstöpalvelualan kokonaisliikevaihto oli joulukuussa 95,62 miljoonaa euroa. Liikevaihto kasvoi vuoden 2014 joulukuuhun verrattuna 28,5 prosenttia.

● Kaikkien palveluryhmien liikevaihto kasvoi viime vuoden vastaavaan ajankohtaan verrattuna.

● Liikevaihdon odotetaan kasvavan alkuvuonna 6,6 prosenttia.

Henkilöstöpalveluyritysten Liiton liikevaihtotiedusteluun vastaa (v. 2013 liikevaihdon perusteella) 19 suurinta henkilöstöpalvelualan yritystä. Tiedustelun toteuttaa kuukausittain HPL:n toimeksiannosta EK.

Yritykset suuruusjärjestyksessä liikevaihdon 12 kuukauden liukuvan keskiarvon mukaan:

- Barona\*
  - Mediverkko Yhtymä Oy
  - StaffPoint
  - VMP Group
  - Opteam
  - ManpowerGroup
  - Adecco Finland Oy
  - Rekryointipalvelu Sihti Oy
  - SOL Henkilöstöpalvelut Oy
  - Go On Yhtiöt
  - Smile konserni
  - Citywork Oy
  - Carrot Palvelut Oy
  - Eilakaisla Oy
  - Selekta Henkilöstöpalvelut Oy
  - Academic Work Oy
  - RTK-Henkilöstöpalvelu Oy
  - Personalhuset Staffing Group Oy
  - Proffice Finland Oy
- \*sisältää myös Argentan.

Tiedustelun tiedot on tarkoitettu jäsenliiton sisäiseen käyttöön, eikä niitä saa julkaista ilman lupaa.

## Henkilöstöpalvelut

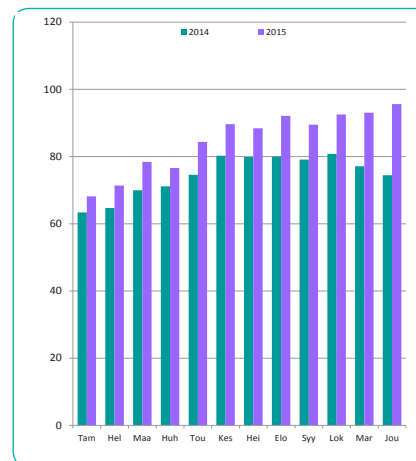
Kyselyssä mukana olevien yritysten yhteenlaskettu liikevaihto oli vuoden 2015 joulukuussa 95,62 miljoonaa euroa. Liikevaihto kasvoi vuoden 2014 vastaavaan ajankohtaan nähden 28,5 prosenttia. Edelliseen kuukauteen verrattuna liikevaihto kasvoi 2,8 prosenttia. Koko vuoden 2015 henkilöstöpalveluiden liikevaihdon arvo oli 1 019,76 miljoonaa euroa. Kasvua vuoteen 2014 nähden oli 13,9 prosenttia.

Yritysten välinen suuruusjärjestys muodostuu kokonaisliikevaihdon 12 kuukauden liukuvan keskiarvon perusteella. Suurin yritys oli Barona. Toiseksi suurin oli Mediverkko ja kolmanneksi suurin StaffPoint.

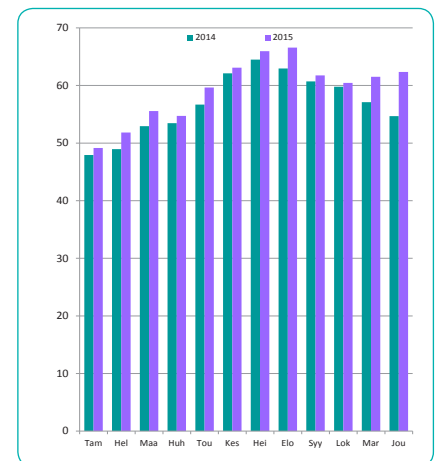
## Henkilöstövuokraus

Henkilöstövuokrauspalveluiden liikevaihdon arvo oli joulukuussa 62,35 miljoonaa euroa. Vuoden 2014 joulukuuhun verrattuna liikevaihto lisääntyi 14,0 prosenttia. Edelliseen kuukauteen eli marraskuuhun nähden liikevaihto lisääntyi 1,4 prosenttia.

Henkilöstöpalveluiden liikevaihto kuukausittain, milj. €



Henkilöstövuokrauspalveluiden liikevaihto kuukausittain, milj. €



## Henkilöstövuokraus

Henkilöstövuokrauspalveluiden edellisen puolen vuoden, heinä-joulukuun 2015, liikevaihdon arvo oli 378,57 miljoonaa euroa. Liikevaihto kasvoi vuoden 2014 vastaavaan aikaväliin nähden 5,2 prosenttia.

Koko vuoden 2015 henkilöstövuokrauspalveluiden liikevaihdon arvo oli 712,57 miljoonaa euroa. Liikevaihto kasvoi vuoteen 2014 nähden 4,5 prosenttia.

## Rekrytointipalvelut

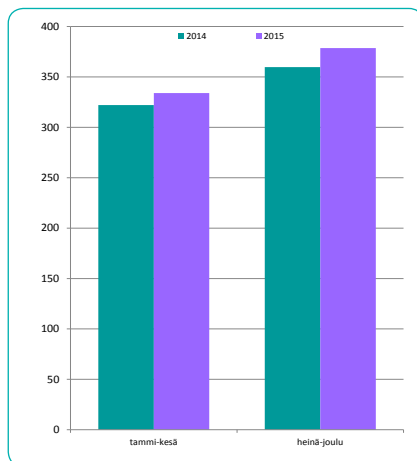
Rekrytointipalveluiden liikevaihdon arvo oli vuoden 2015 joulukuussa 1,63 miljoonaa euroa. Vuoden 2014 joulukuuhun verrattuna liikevaihto kasvoi 52,5 prosenttia. Edelliseen kuukauteen eli marraskuuhun nähden liikevaihto kasvoi 0,6 prosenttia.

## Rekrytointipalvelut

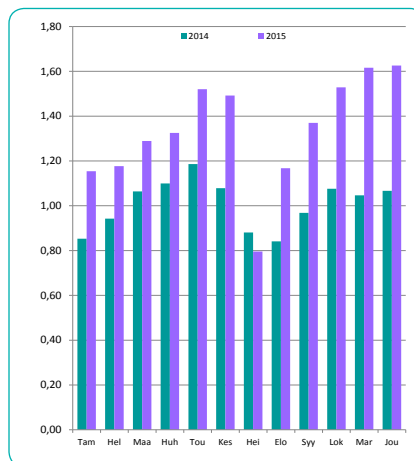
Rekrytointipalveluiden edellisen puolen vuoden, heinä-joulukuun 2015, liikevaihdon arvo oli 8,10 miljoonaa euroa. Liikevaihto kasvoi vuoden 2014 vastaavaan aikaväliin nähden 37,8 prosenttia.

Koko vuoden 2015 rekrytointipalveluiden liikevaihdon arvo oli 16,06 miljoonaa euroa. Liikevaihto kasvoi vuoteen 2014 nähden 32,7 prosenttia.

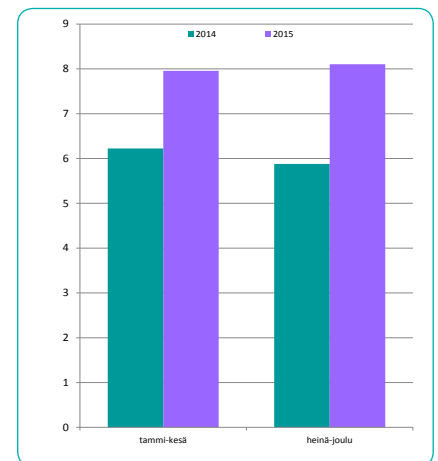
Henkilöstövuokrauspalveluiden liikevaihto puolivuositain, milj. €



Rekrytointipalveluiden liikevaihto kuukausittain, milj. €



Rekrytointipalveluiden liikevaihto puolivuositain, milj. €



## Ulkoistuspalvelut

Ulkoistuspalveluiden liikevaihdon arvo oli vuoden 2015 joulukuussa 18,99 miljoonaa euroa. Liikevaihto kasvoi vuoden 2014 joulukuuhun verrattuna 62,3 prosenttia. Edelliseen kuukauteen eli marraskuuhun verrattuna liikevaihto kasvoi 6,9 prosenttia.

## Ulkoistuspalvelut

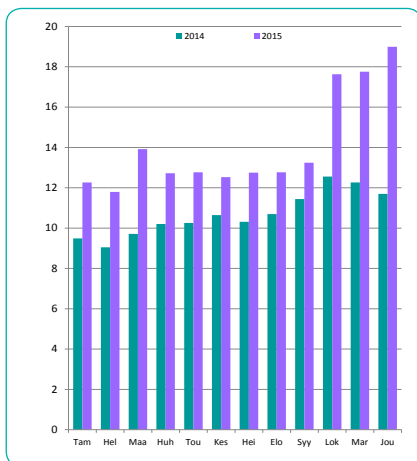
Ulkoistuspalveluiden edellisen puolen vuoden, heinä-joulukuun 2015, liikevaihdon arvo oli 93,14 miljoonaa euroa. Liikevaihto kasvoi vuoden 2014 vastaavaan aikaväliin nähden 35,0 prosenttia.

Koko vuoden 2015 ulkoistuspalveluiden liikevaihdon arvo oli 169,13 miljoonaa euroa. Liikevaihto kasvoi vuoteen 2014 nähden 31,8 prosenttia.

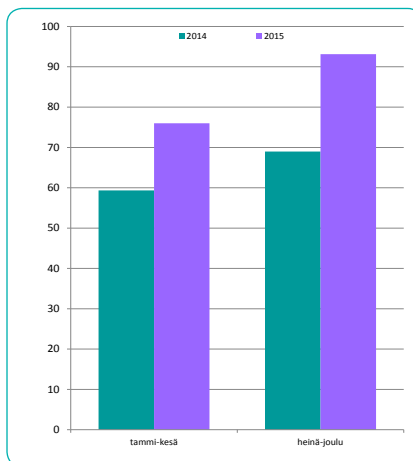
## Muut palvelut

Muut palvelut -ryhmän liikevaihdon arvo oli vuoden 2015 joulukuussa 12,65 miljoonaa euroa. Liikevaihto kasvoi vuoden 2014 joulukuuhun verrattuna 81,2 prosenttia. Edelliseen kuukauteen eli marraskuuhun verrattuna liikevaihto kasvoi 3,9 prosenttia.

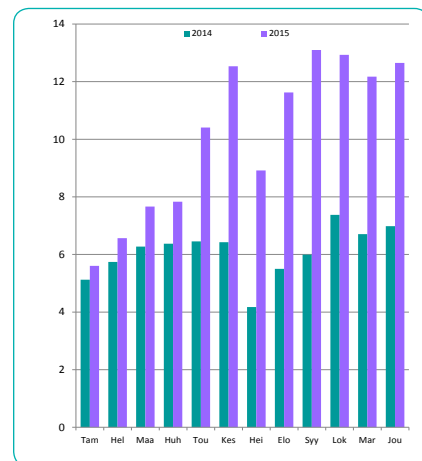
Ulkoistuspalveluiden liikevaihto kuukausittain, milj. €



Ulkoistuspalveluiden liikevaihto puolivuositain, milj. €



Muiden palveluiden liikevaihto kuukausittain, milj. €



## Muut palvelut

Muut palvelut -ryhmän edellisen puolen vuoden, heinä- joulukuun 2015, liikevaihdon arvo oli 71,39 miljoonaa euroa. Liikevaihto kasvoi vuoden 2014 vastaavaan aikaväliin nähden 94,3 prosenttia.

Koko vuoden 2015 muut palvelut -ryhmän liikevaihdon arvo oli 122,00 miljoonaa euroa. Liikevaihto kasvoi vuoteen 2014 nähden 66,8 prosenttia.

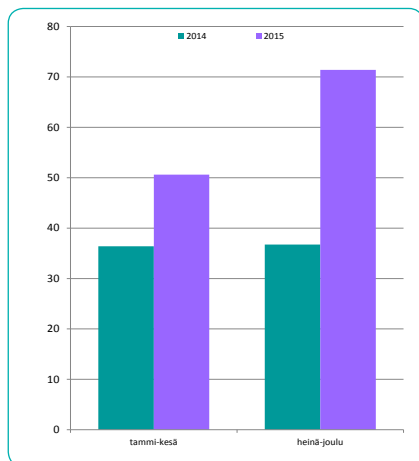
## Alueellinen jakautuminen

Alueellisen jakauman perusteella Uudeltamaalta tulevan henkilöstöpalvelualan liikevaihdon arvo oli vuoden 2015 heinä-joulukuussa 257,48 miljoonaa euroa. Muualta Suomesta tulevan liikevaihdon arvo oli 296,46 miljoonaa euroa. Uudenmaan osuus liikevaihdosta oli siis noin 46,5 prosenttia ja muun Suomen noin 53,5 prosenttia.

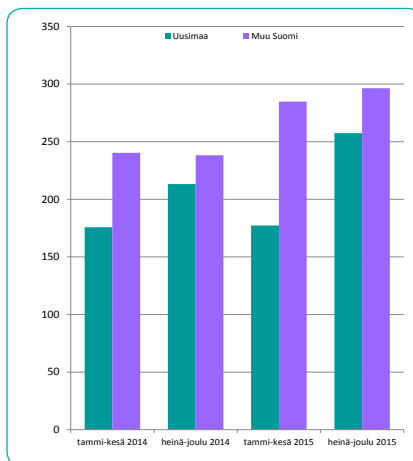
## Toimialoittainen jakautuminen

Toimialoittain tarkasteltuna liikevaihdoltaan suurin toimiala oli vuoden 2015 heinä-joulukuussa muut palvelut 129,63 milj. euron liikevaihdollaan. Seuraavaksi suurin ala oli toimisto, jonka liikevaihdon arvo oli 93,18 milj. euroa. Kolmanneksi suurin ala oli teollisuus 90,35 milj. euron liikevaihdollaan. Muiden alojen liikevaihdot olivat suuruusjärjestyksessä: horeca 59,78 mil.€, rakentaminen 49,89 milj.€, kuljetus ja logistiikka 47,34 milj.€, ICT 33,49 milj.€, kauppa 29,64 milj. € ja muut 21,27 milj. €.

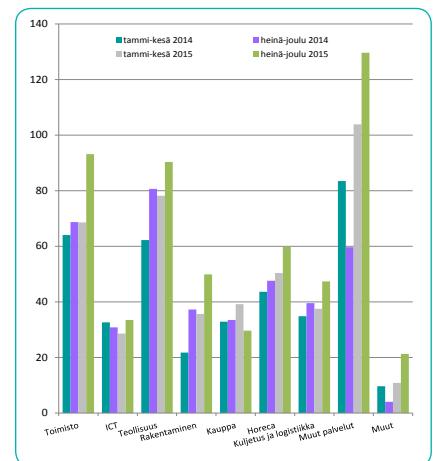
Muiden palveluiden liikevaihto puolivuositain, milj. €



Alueellinen jakautuminen liikevaihto, milj. €



Toimialoittainen liikevaihto, milj. €



## Palveluryhmittäinen jako

Henkilöstöpalvelualan kokonaisliikevaihdosta noin kaksi kolmasosaa tulee henkilöstövuokrauksesta. Vuoden 2015 joulukuussa henkilöstövuokrauksen prosentuaalinen osuus kokonaisliikevaihdosta oli 65,2 prosenttia.

Ulkoistuspalveluiden osuus kokonaisliikevaihdosta oli 19,9 prosenttia ja muiden palveluiden osuus 13,2 prosenttia. Rekrytointipalveluiden osuus oli 1,7 prosenttia.

## Avoinna olevat työpaikat

Avoinna olevia työpaikkoja oli tammikuussa yhteensä 2 324. Näistä 2 008 oli henkilöstövuokrauksesta, 261 rekrytointipalveluista ja 55 ulkoistuspalveluista.

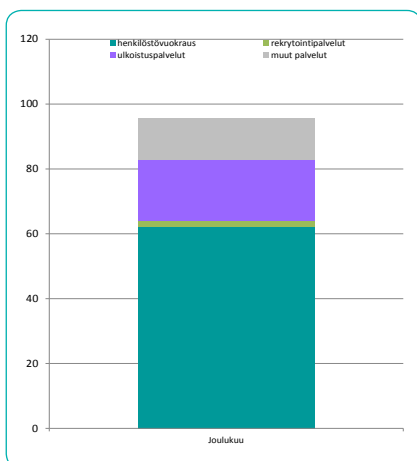
Avoinna olevien työpaikkojen kokonaismäärä väheni viime vuoden tammikuuhun verrattuna 38,0 prosenttia. Henkilöstövuokrauspalveluiden avoimien työpaikkojen määrä väheni 14,7 prosenttia, rekrytointipalveluiden 19,4 prosenttia ja ulkoistuspalveluiden 94,9 prosenttia.

## Tehdyt työtunnit

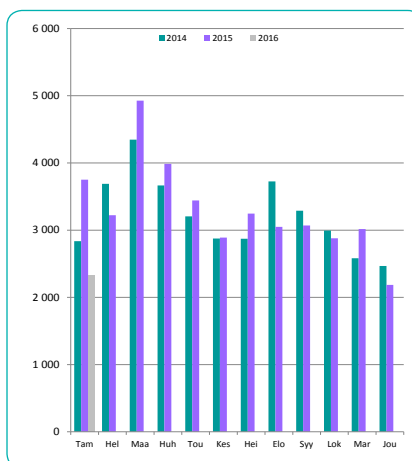
Tehtyjen työtuntien määrä oli vuoden 2015 joulukuussa yhteensä noin 2,70 miljoonaa. Henkilöstövuokrauksen työtunteja oli noin 2,36 miljoonaa tuntia ja ulkoistuspalveluiden noin 0,34 miljoonaa tuntia.

Tehtyjen työtuntien määrä kasvoi kokonaisuudessaan 11,3 prosenttia vuoden 2014 joulukuuhun verrattuna. Henkilöstövuokrauksen tuntien määrä lisääntyi 12,3 prosenttia ja ulkoistuspalveluiden tuntien määrä 5,0 prosenttia.

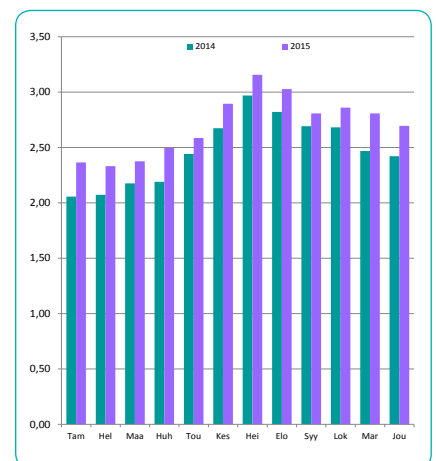
Liikevaihdon jakautuminen palveluryhmittäin kuukausittain, milj. €



Avoinna olevien työpaikkojen määrä yhteensä kuukausittain



Tehtyjen työtuntien määrä kuukausittain, milj. tuntia



# Henkilöstöpalvelut

## Suhdanteet

Henkilöstöpalveluyritykset arvioivat suhdannetilanteen heikentyneen vuoden 2016 alussa. Ajantasaista tilannetta kuvaava saldoluku oli tammikuussa -48, kun vastaava saldoluku oli viime joulukuussa -39. Saldoluku lasketaan myönteisten ja kielteisten vastausten osuuksien erotuksena.

Lähikuukausien suhdannenäkymät ovat kirkkaat. Suhdanneodotuksien saldoluku oli tammikuussa 39, sillä 46 % vastaajista odotti tilanteen paranevista ja 7 % ennakoivat heikkenemistä. Viime joulukuussa saldoluku oli 30.

## Myynti

Myyntimäärät kasvoivat hieman vuoden 2015 lopulla. Myynnin ennakoitaan vauhdittuvan lähikuukausina, mutta kasvu jäänee silti vähäiseksi.

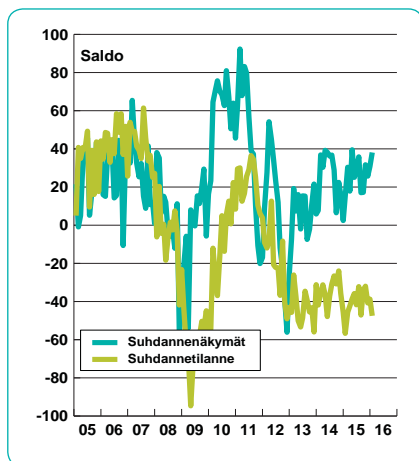
Myyntihintaodotukset ovat varovaisen myönteisiä. Vastaajista 29 % arvioi hintojen nousevan lähikuukausina ja 16 % ennakoivat hintojen laskua eli saldoluksi muodostuu 13.

## Henkilökunta

Työvoimaa palkattiin lisää vuoden 2015 viimeisellä neljänneksellä melko yleisesti.

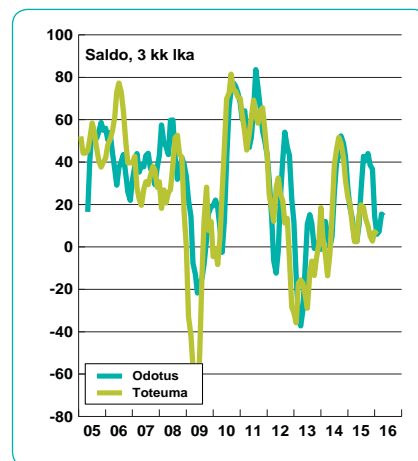
Henkilöstöodotukset ovat vaisuja ja työvoimaa arvioidaan lisättävän talven aikana vain aavistuksen verran.

## Suhdanteet



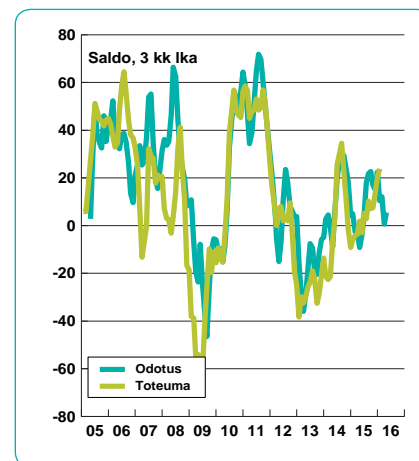
## Myynti

viime kk verrattuna ja odotus



## Henkilökunta

viime kk verrattuna ja odotus



### Henkilöstöpalvelujen vastaajat:

Lukumäärä 30

Henkilökunta 5 984

Katsaus perustuu EK:n tekemään yritysten ajankohtaisia suhdanteita kuvaavaan tiedusteluun. Vastaukset on esitetty ns. saldolukuina. Saldoluku on positiivista kehitystä kuvaavien osuus vähennettynä negatiivista kehitystä kuvaavien osuudella.

Vastaukset on laskettu yhteen käyttäen painoina henkilökunnan määrää. Pienten yritysten aliedustus otoksessa on korjattu toimialan rakennetta vastaavaksi.