



Henkilöstöpalvelut

- Henkilöstöpalvelualan kokonaisliikevaihto kesäkuussa selvästi vuoden takaista suurempi
- Myös kaikkien palveluryhmien liikevaihto kasvussa vuoden takaiseen verrattuna.
- Loppuvuonna 2014 liikevaihdon odotetaan kasvavan noin 7 prosenttia.

Henkilöstöpalveluyritysten Liiton liikevaihtotiedusteluun vastaa (v. 2011 liikevaihdon perusteella) 20 suurinta henkilöstöpalvelualan yritystä. Tiedustelun toteuttaa kuukausittain HPL:n toimeksiannosta EK.

Yritykset suuruusjärjestyksessä edellisen 12 kuukauden liikevaihdon perusteella:

- Barona
 - StaffPoint*
 - ManpowerGroup
 - VMP Group
 - Opteam
 - Adecco Finland Oy
 - Henkilöstöpalvelu Argent Oy
 - Go On Yhtiöt
 - Carrot-konserni
 - Rekrytointipalvelu Sihti Oy
 - Eilakaisla Oy
 - SOL Henkilöstöpalvelut Oy
 - Celectus Oy
 - Staff Invest konserni
 - Citywork Oy
 - Proffice Finland Oy
 - Selekta Henkilöstöpalvelut Oy
 - Workbox henkilöstöpalvelut
 - Mediradix Oy
 - Nordic Henkilöstöpalvelut Oy
- (*StaffPointin ja HR Housen tiedot laskettu yhteen vuodelta 2012)

Tiedustelun tiedot on tarkoitettu jäsenliiton sisäiseen käyttöön, eikä niitä saa julkaista ilman lupaa.

Henkilöstöpalvelut

Kyselyssä mukana olevien yritysten yhteenlaskettu liikevaihto oli tämän vuoden kesäkuussa 71,77 miljoonaa euroa. Vuoden 2013 vastaavaan ajankohtaan verrattuna liikevaihto nousi 10,2 prosenttia. Toukokuuhun verrattuna liikevaihto nousi 9,0 prosenttia. Koko alkuvuoden yhteenlaskettu liikevaihto oli 373,57 miljoonaa euroa. Vuoden 2013 ensimmäiseen puolikkaaseen verrattuna nousua oli 4,6 prosenttia.

Edellisen 12 kuukauden liikevaihdon perusteella suurin yritys oli yhä Barona. Toiseksi suurin on StaffPoint ja kolmanneksi suurin ManpowerGroup.

Henkilöstövuokraus

Liikevaihdon perusteella suurin palveluryhmä oli henkilöstövuokrauspalvelut. Henkilöstövuokrauspalveluiden yhteenlaskettu liikevaihto oli kesäkuussa 57,91 miljoonaa euroa. Vuoden 2013 kesäkuuhun verrattuna liikevaihto lisääntyi 6,4 prosenttia. Toukokuuhun verrattuna liikevaihto puolestaan lisääntyi 10,0 prosenttia.

Kesäkuussa henkilöstöpalveluiden liikevaihto oli suurempi kuin kertaaan aikaisemmin vuoden 2013 tai 2014 aikana.

Henkilöstöpalveluiden liikevaihto, milj. €



Henkilöstövuokrauspalveluiden liikevaihto kuukausittain, milj. €



Henkilöstövuokraus

Henkilöstövuokrauspalveluiden liikevaihto oli tämän vuoden ensimmäisellä puolikkaalla oli noin 298,26 miljoonaa euroa. Vuoden 2013 vastaavaan ajankohtaan verrattuna liikevaihto lisääntyi 1,8 prosenttia. Vuoden 2013 jälkimmäiseen puolikkaaseen verrattuna liikevaihto väheni 5,0 prosenttia.

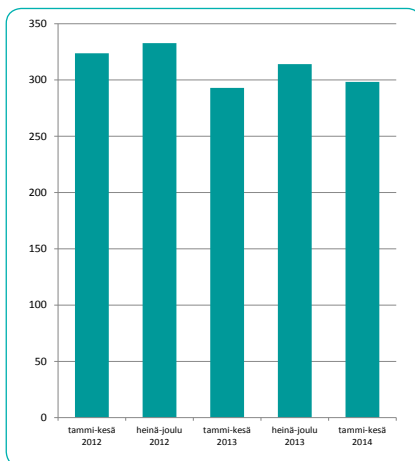
Rekrytointipalvelut

Rekrytointipalveluiden liikevaihdon arvo oli kesäkuussa 0,95 miljoonaa euroa. Vuoden 2013 kesäkuuhun verrattuna liikevaihto kasvoi 5,5 prosenttia. Edelliseen kuukauteen, eli toukokuuhun verrattuna liikevaihto kuitenkin supistui 5,4 prosenttia.

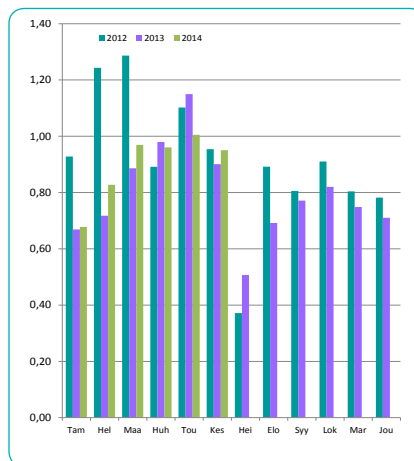
Rekrytointipalvelut

Rekrytointipalveluiden liikevaihto oli tämän vuoden ensimmäisellä puolikkaalla yhteensä noin 5,17 miljoonaa euroa. Vuoden 2013 vastaavaan ajankohtaan verrattuna liikevaihto väheni 15,6 prosenttia. Vuoden 2013 jälkimmäiseen puolikkaaseen verrattuna liikevaihto kasvoi 21,6 prosenttia.

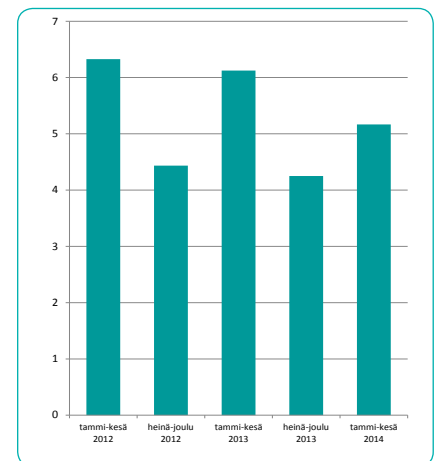
Henkilöstövuokrauspalveluiden liikevaihto puolivuositain, milj. €



Rekrytointipalveluiden liikevaihto kuukausittain, milj. €



Rekrytointipalveluiden liikevaihto puolivuositain, milj. €



Ulkoistuspalvelut

Liikevaihdoltaan toiseksi suurin palveluryhmä oli ulkoistuspalvelut. Tämän ryhmän liikevaihdon arvo oli kesäkuussa 8,50 miljoonaa euroa Vuoden 2013 vastaavaan ajankohtaan verrattuna ulkoistuspalveluiden liikevaihto kasvoi jopa 53,7 prosenttia. Edelliseen kuukauteen, eli tämän vuoden toukokuuhun verrattuna liikevaihto kasvoi 8,2 prosenttia.

Ulkoistuspalvelut

Ulkoistuspalveluiden liikevaihdon arvo oli vuoden tämän vuoden ensimmäisellä puolikkaalla noin 47,28 miljoonaa euroa.

Vuoden 2013 vastaavaan ajankohtaan verrattuna liikevaihto lisääntyi 35,2 prosenttia. Vuoden 2013 jälkimmäiseen puolikkaaseen verrattuna kasvua oli 15,8 prosenttia.

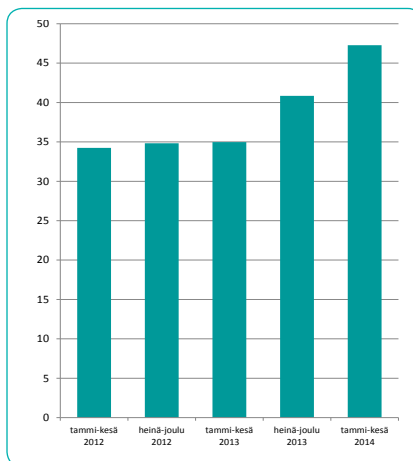
Muut palvelut

Kolmanneksi suurin osa liikevaihdosta muodostui muista palveluista ja näiden yhteenlaskettu liikevaihto oli tämän vuoden kesäkuussa 4,41 miljoonaa euroa. Vuoden 2013 kesäkuuhun verrattuna liikevaihto lisääntyi 3,7 prosenttia. Tämän vuoden toukokuuhun verrattuna liikevaihto lisääntyi 1,6 prosenttia.

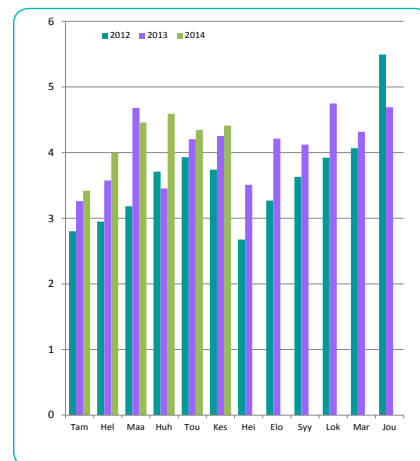
Ulkoistuspalveluiden liikevaihto kuukausittain, milj. €



Ulkoistuspalveluiden liikevaihto puolivuositain, milj. €



Muiden palveluiden liikevaihto kuukausittain, milj. €



Muut palvelut

Muiden palveluiden yhteenlaskettu liikevaihto tämän vuoden ensimmäisellä puolikkaalla oli noin 22,86 miljoonaa euroa. Liikevaihto laski vuoden takaiseen nähden 1,3 prosenttia. Viime vuoden jälkimmäiseen puolikkaaseen nähden liikevaihto laski 14,6 prosenttia.

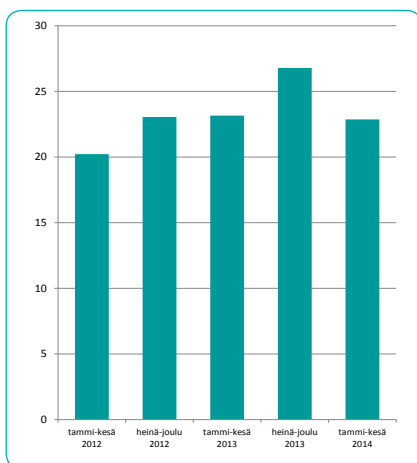
Alueellinen jakautuminen

Alueellisen jakauman perustella Uudeltamaalta tulevan henkilöstöpalvelualan liikevaihdon arvo oli alkuvuonna 151,16 miljoonaa euroa. Muualta Suomesta tulevan liikevaihdon arvo oli 213,39 miljoonaa euroa. Uudennmaan osuus liikevaihdosta oli siis noin 41,5 prosenttia ja muun Suomen noin 58,5 prosenttia.

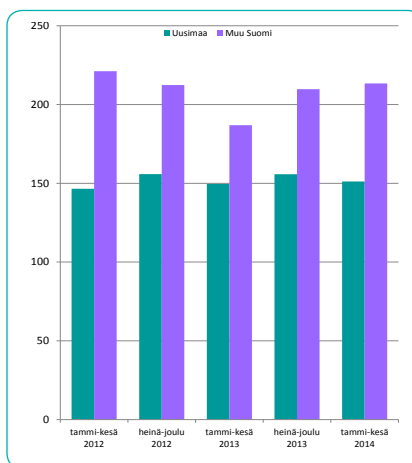
Toimialoittainen jakautuminen

Toimialoittain tarkasteltuna suurin osa liikevaihdosta tuli toimistoalalta, jonka liikevaihto oli alkuvuonna 70,01 miljoonaa euroa. Seuraavaksi suurin ala oli teollisuus, jonka liikevaihdon arvo oli 61,32 milj. euroa. Kolmanneksi suurin ala oli horeca 43,53 milj. euron liikevaihdolla. Muiden alojen liikevaihdot olivat suuruusjärjestyksessä: kauppa 32,84 milj.€, muut palvelut 32,45 milj.€, kuljetus ja logistiikka 32,15 milj.€, ICT 30,80 milj. €, rakentaminen 21,24 milj. € ja muut 9,47 milj.€. Näitä tietoja ei ole saatavilla kaikilta yrityksiltä.

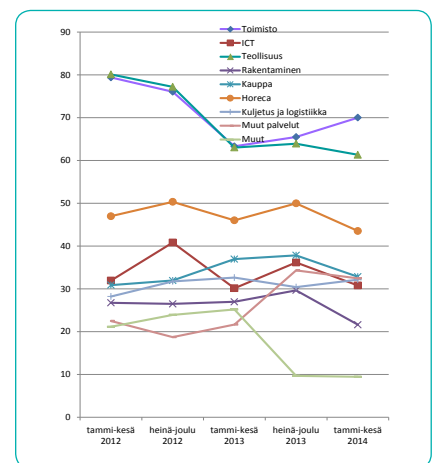
Muiden palveluiden liikevaihto puolivuositain, milj. €



Alueellinen jakautuminen liikevaihto, milj. €



Toimialoittainen liikevaihto, milj. €



Henkilöstöpalvelut

Suhdanteet

Henkilöstöpalveluyritysten suhdanteet pysyivät likimain ennallaan alkukesän aikana. Tämänhetkistä tilannetta kuvaava saldoluku oli heinäkuussa 2014 lukemassa -30, kun saldoluku oli kesäkuussa -37. Saldoluku lasketaan myönteisten ja kielteisten vastausten osuuksien erotuksena.

Suhdanteiden ennakoitaan paranevan yleisesti loppukesän aikana. Suhdannenäkymien saldoluku oli heinäkuussa 37, sillä 37 % odotti kohentumista ja 63 % yrityksistä arvioi suhdanteiden pysyvän ennallaan. Kesäkuussa suhdannenäkymien saldoluku oli 36.

Myynti

Myyntikehitystä koskevat arviot ovat myönteisiä. Myynti on lisääntynyt kesän alussa yleisesti ja myynnin ennakoitaan jatkavan nousuaan myös syksyllä.

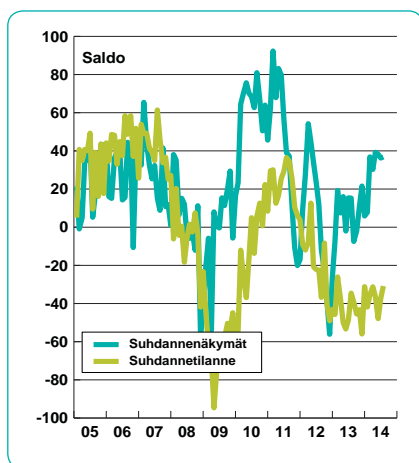
Myyntihintaodotukset ovat varovaisia, sillä hintojen ennakoitaan pysyvän lähikuukausina keskimäärin ennallaan.

Henkilökunta

Henkilökuntaa palkattiin lisää alkukesän aikana yleisesti. Vastaajista 28 % arvioi heinäkuun tiedustelussa henkilöstön lisääntyneen viime kuukausina ja neljä prosenttia oli vähentänyt työvoimaa.

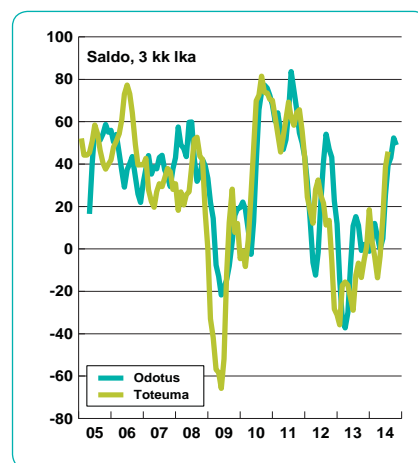
Työvoiman määrän ennakoitaan kasvavan myös loppukesän ja alkusyksyn aikana.

Suhdanteet



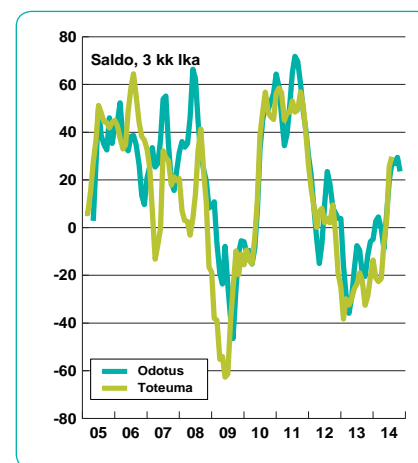
Myynti

viime kk verrattuna ja odotus



Henkilökunta

viime kk verrattuna ja odotus



Henkilöstöpalvelujen vastaajat:

Lukumäärä 30

Henkilökunta 5 576

Katsaus perustuu EK:n tekemään yritysten ajankohtaisia suhdanteita kuvaavaan tiedusteluun. Vastaukset on esitetty ns. saldolukuina. Saldoluku on positiivista kehitystä kuvanneiden osuus vähennettynä negatiivista kehitystä kuvanneiden osuudella.

Vastaukset on laskettu yhteen käyttäen painoina henkilökunnan määrää. Pienten yritysten aliedustus otoksessa on korjattu toimialan rakennetta vastaavaksi.