



## Vuokratyöntekijätutkimus 2014

Reilusti kohti tulevaisuuden työelämää –seminaari 7.10.2014

Vastaajia 5552

Pekka Harjunkoski

# Tutkimuksen tausta

- **Kuudes** valtakunnallinen vuokratyöntekijätutkimus
- Tiedonkeruu huhti-toukokuu 2014
- Tutkimus mittaa vuokratyöntekijöiden omia **kokemuksia** mm. seuraavista:
  - Työn sisältö
  - Motivaatio
  - Ilmapiiri ja esimiestyö asiakasyrityksessä
  - Henkilöstöpalveluyritys työnantajana – työnantajakuva
  - Syyt vuokratyön tekemiseen, vuokratyön mielekkyys
- Vuonna 2014 vastauksia saatiin **47** eri henkilöstöpalveluyrityksen työntekijöiltä.
- Vastauksia **5552** vuokratyöntekijältä → **luotettavin** kuva suomalaisesta vuokratyöstä työntekijöiden silmin
- Esityksessä vertailuaineistona ei-vuokratyösuhteessa työskentelevät suomalaiset työntekijät

# Henkilöstövuokrauksen auktorisointi

- Auktorisoidut yritykset ovat sitoutuneet siihen, että
  - henkilöstövuokraus on aina reilua sekä työntekijälle että käyttäjäyritykselle
  - Toimintatavat ovat eettisiä ja lain mukaisia
- Auktorisoinnista tunnustetaan alan rehelliset ja luotettavat toimijat
- Palaute ja valvonta
  - Kuka tahansa, kuten työntekijä, luottamusmies, työntekijäliitto, käyttäjäyritys tai toinen henkilöstöpalveluyritys, voi antaa palautetta auktorisoidun yrityksen toiminnasta ([www.reilujavuokratoita.fi](http://www.reilujavuokratoita.fi))
  - Auktorisointilautakunta voi varoittaa tai tarvittaessa poistaa auktorisoinnin

Henkilöstövuokrauspalveluita tarjoavat vastuulliset yritykset tunnistat Reiluja Vuokratöitä -tunnuksesta! Auktorisoituja yrityksiä on yli 160.

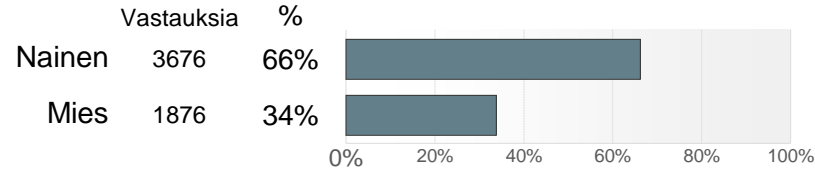
Lue lisää osoitteesta [www.reilujavuokratoita.fi](http://www.reilujavuokratoita.fi)



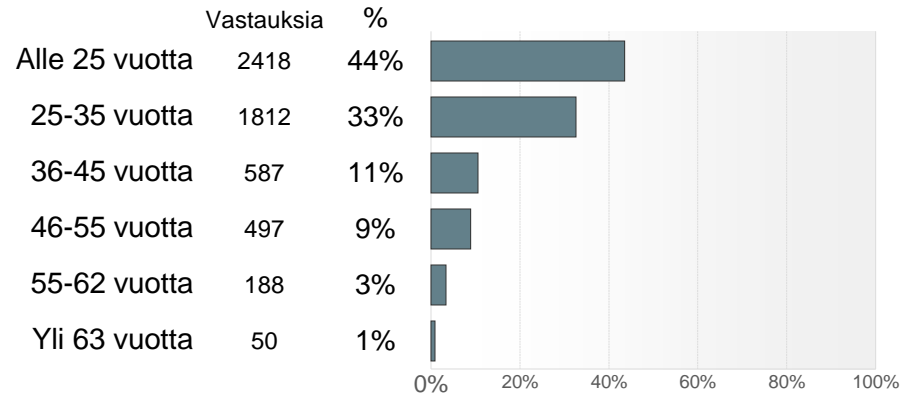
# Vuokratyöntekijöiden profiili: sukupuoli ja ikä

■ Kaikki vastaajat (N=5552)

Sukupuoli



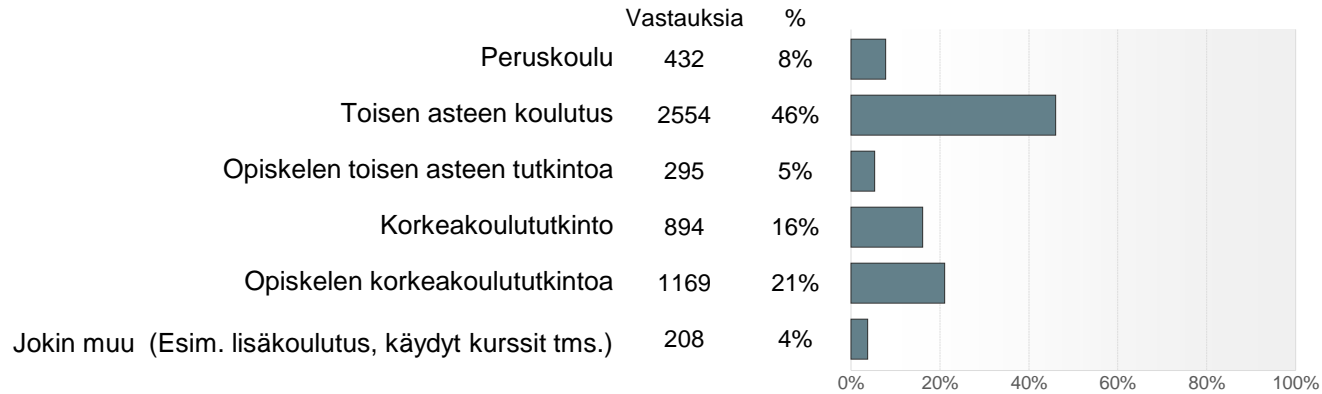
Ikä



# Vuokratyöntekijöiden profiili: koulutus

■ Kaikki vastaajat (N=5552)

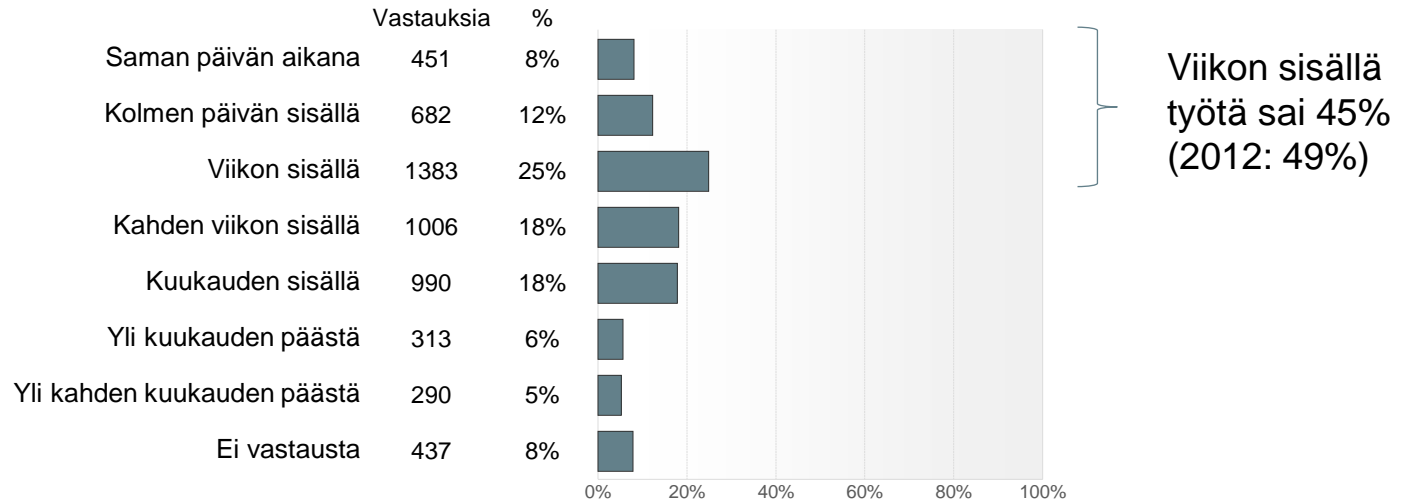
## Koulutus



# Työllistymisen nopeus

■ Kaikki vastaajat (N=5552)

Sain työtä henkilöstöpalveluyrityksestä....

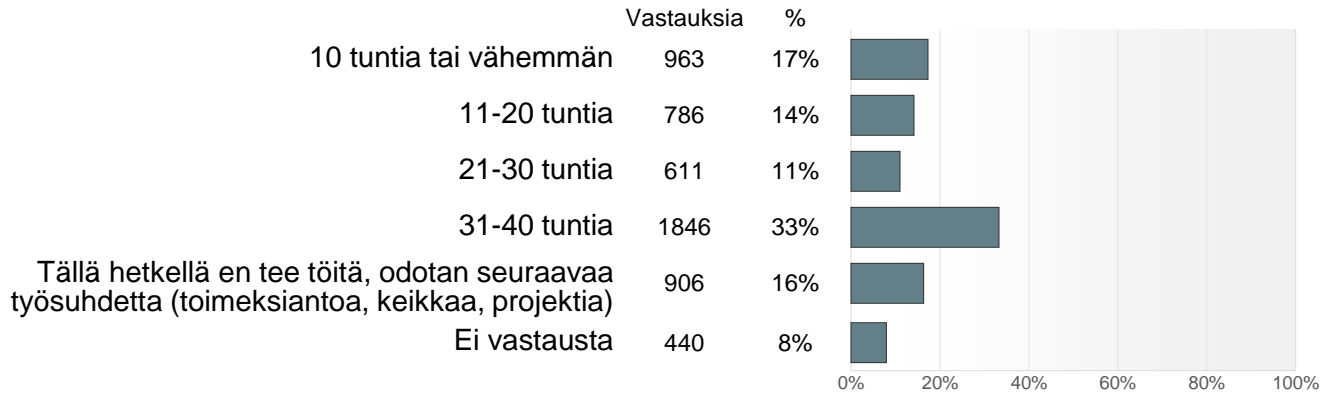


Keskimäärin  
työtä saatu 12  
päivän sisällä

# Työaika ja elämäntilanne

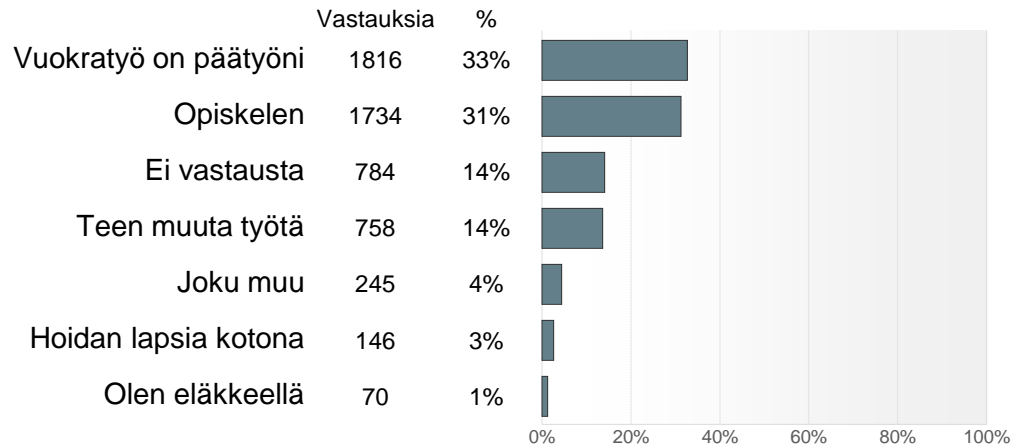
■ Kaikki vastaajat (N=5552)

Teen vuokratyötä tällä hetkellä keskimäärin viikossa



Keskimäärin  
18 tuntia / vko.

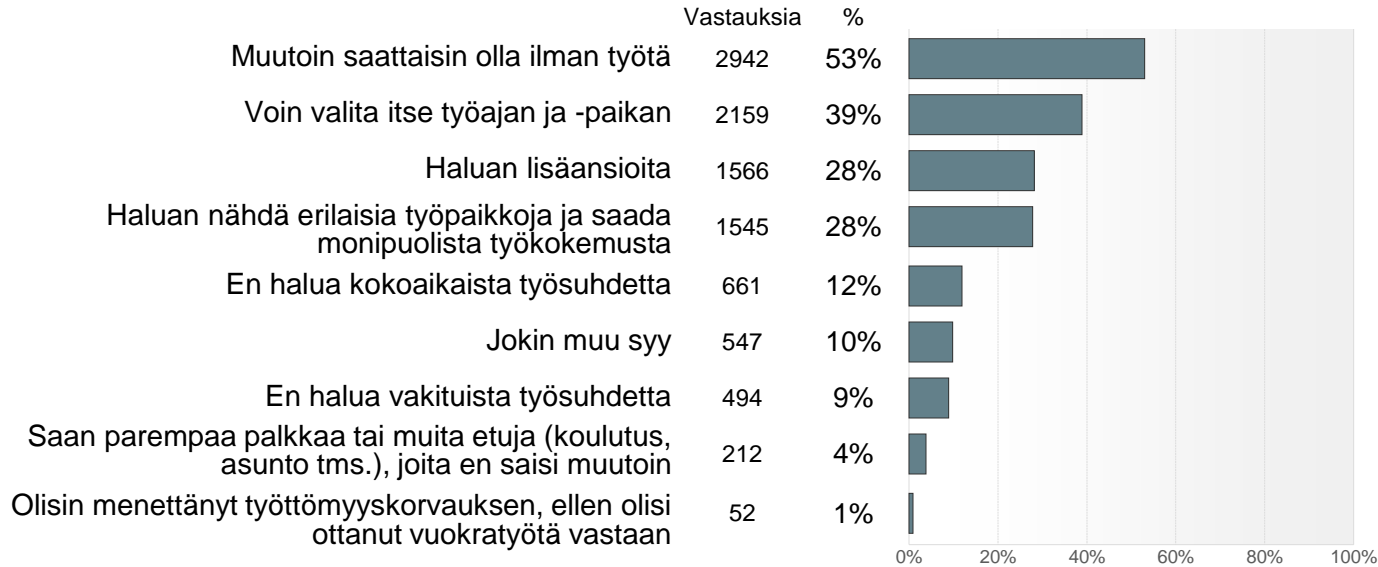
Vuokratyön ohella



# Syyt vuokratyön tekemiseen

■ Vuokratyöntekijätutkimus 2014 (N=5553)

Teen vuokratyötä, koska:



- 65% haluaisi nykyisessä elämäntilanteessa vakituisen työsuhteen
- 47% haluaisi vakituisen työsuhteen nykyisestä asiakasyrityksestä



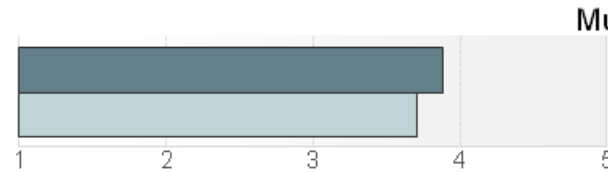
# Tyytyväisyys työn sisältöön korkealla

■ Kaikki vastaajat (N=5552)

■ Vertailuaineisto (Suomi)

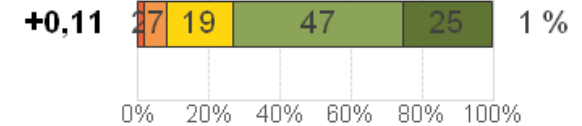
Olen tyytyväinen työni sisältöön kokonaisuutena

Ka.  
3,88  
3,71



■ =1 Täysin eri mieltä ■ =2 ■ =3 ■ =4 ■ =5 Täysin samaa mieltä EOS%

Muutos v. 2012



Toimiala	N	Keskiarvo
Terveystenhoito- ja sosiaalialan työ	92	3,95
Hotelli-, ravintola- ja catering-alan työ	1757	3,92
Metallialan työ	283	3,91
Kaupan alan työ/kaupallinen työ	1711	3,91
Kuljetus- ja liikennetyö	194	3,88
Toimisto- ja taloushallinnon työ	592	3,87
IT-alan työ	444	3,87
Kiinteistöhoito- ja siivousalan työ	439	3,85
Varastotyö	678	3,85
Call ja contact center (asiakaspalvelutyö)	334	3,83
Kemian alan työ	57	3,82
Muu palvelutyö	323	3,82
Rakennustyö	302	3,82
Markkinointi (mainonta, viestintä, media)	133	3,80
Muu teollinen työ	441	3,79
Call ja contact center (puhelinmyynti ja -markkinointityö)	107	3,69

# Työn sisällön ja motivaation tekijät

■ Kaikki vastaajat (N=5552)    ■ Vertailuaineisto (Suomi)

Arvioi nykyistä tai viimeisintä työtäsi. Mitä mieltä olet seuraavista väittämistä?

■ =1 Täysin eri mieltä ■ =2 ■ =3 ■ =4 ■ =5 Täysin samaa mieltä EOS%

Ka.

Työni päämäärät ja tavoitteet ovat selkeät

4,09

3,93

Tunnen jaksavani työssäni hyvin

3,92

3,70

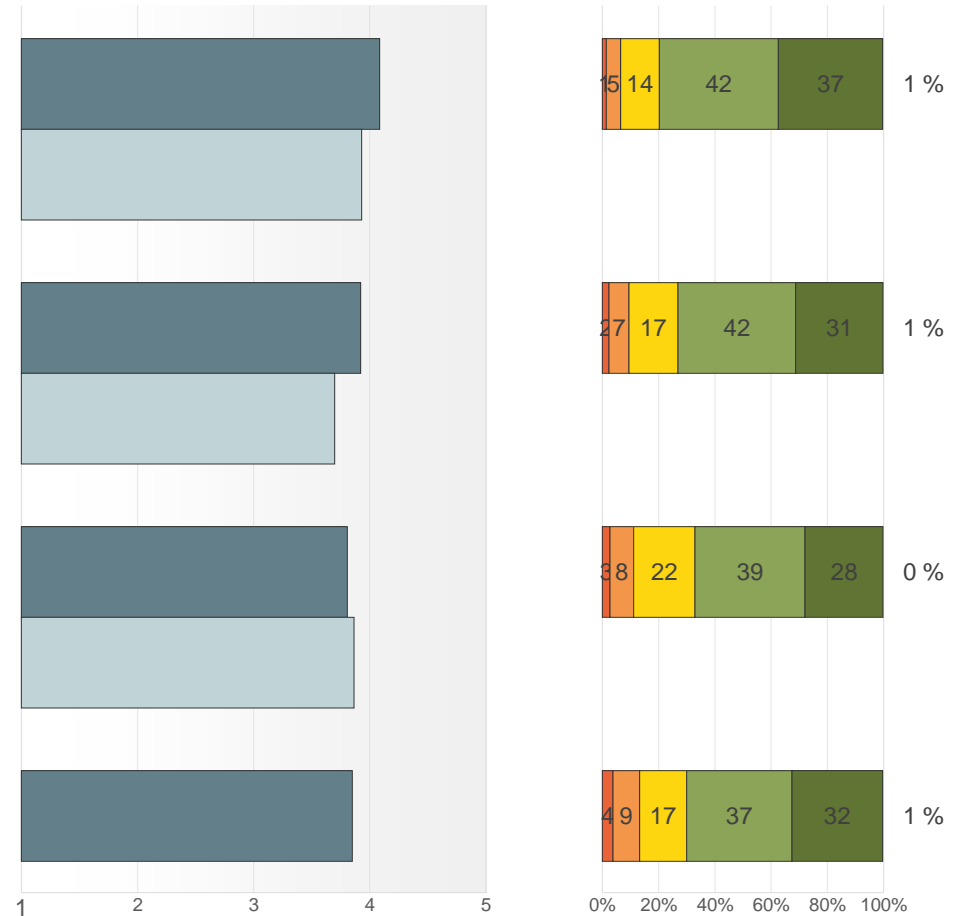
Olen innostunut työstäni

3,81

3,86

Pystyn hyödyntämään osaamistani työssäni riittävästi

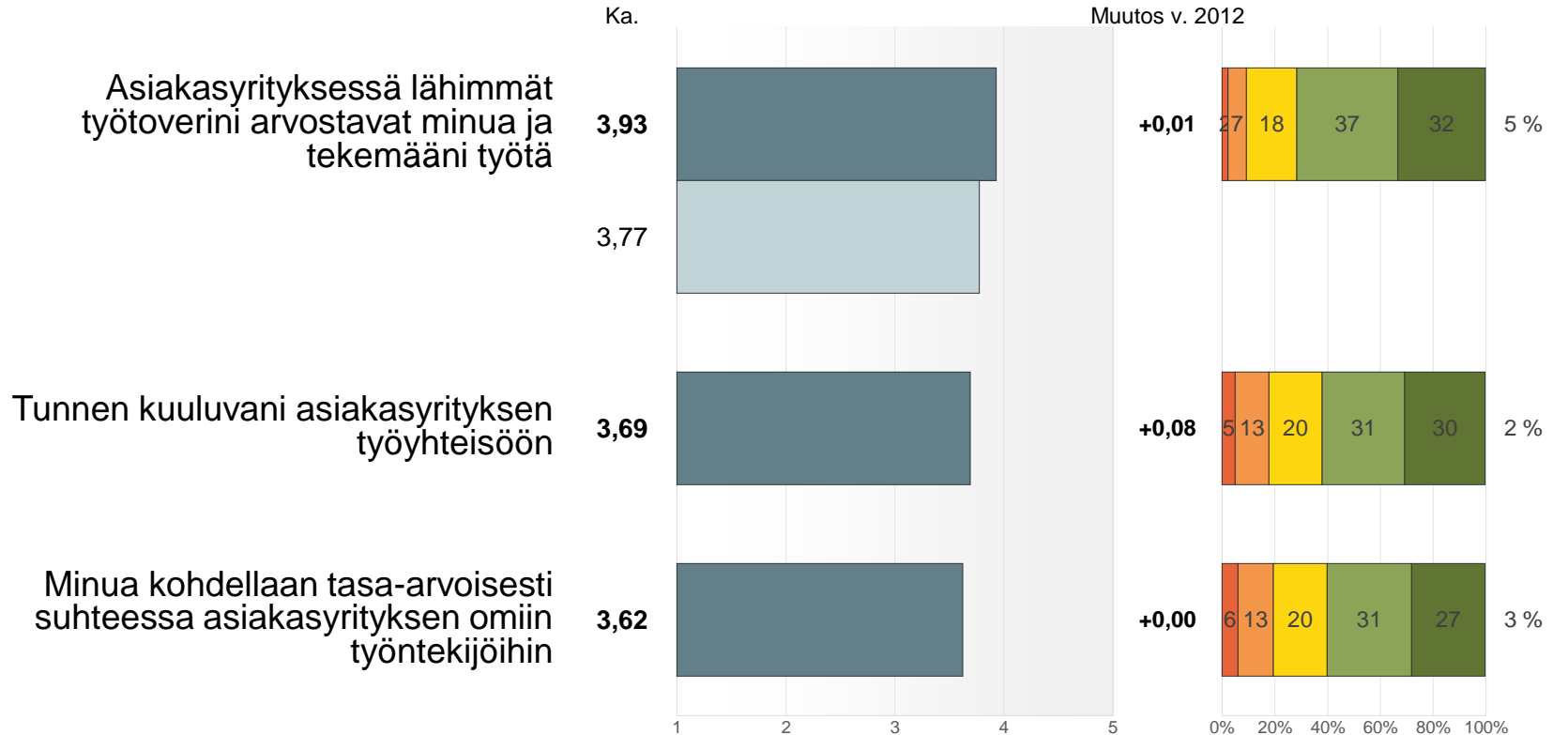
3,85



# Työyhteisö asiakasyrityksessä

■ Kaikki vastaajat (N=5552)    □ Vertailuaineisto (Suomi)

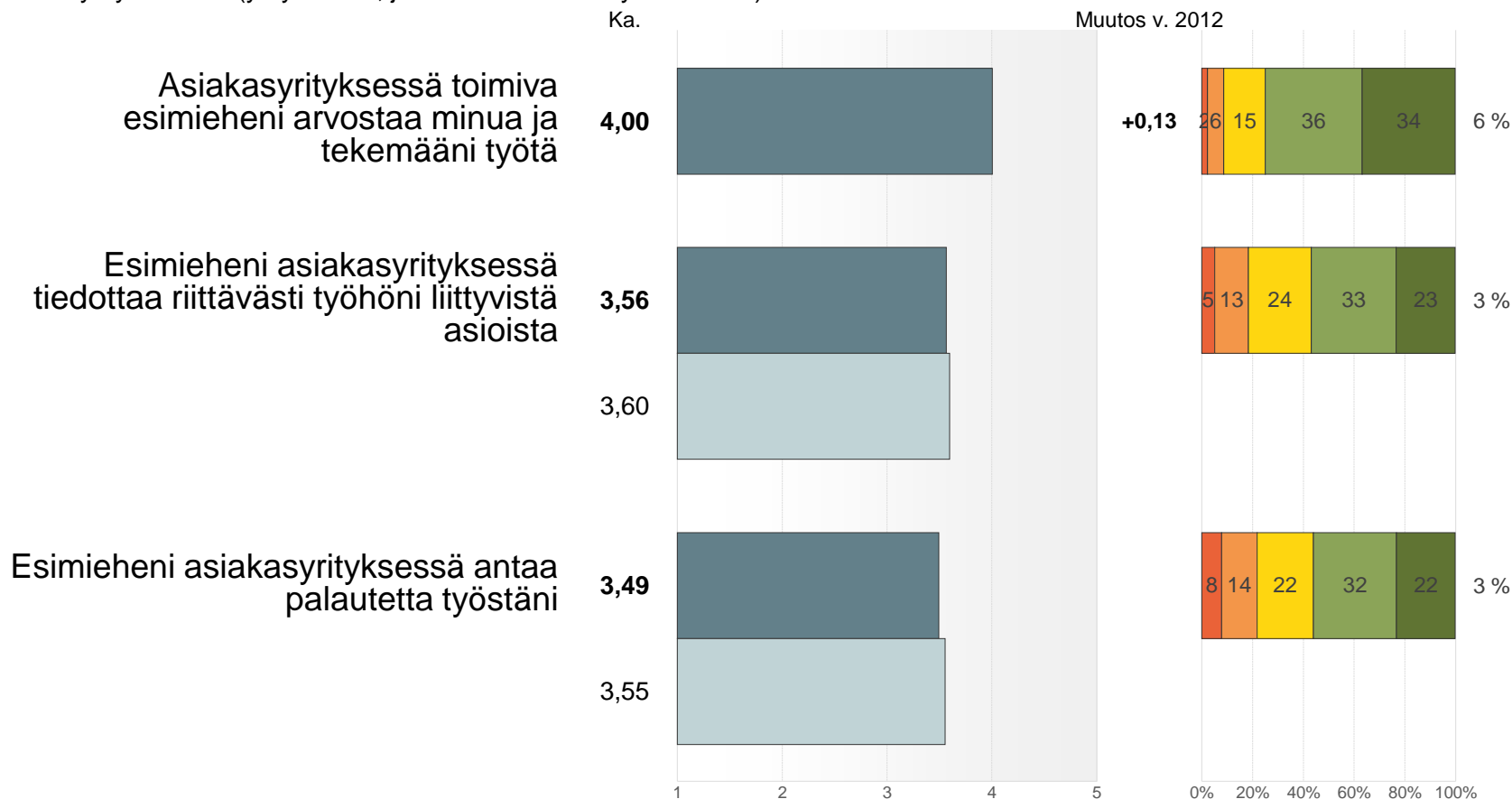
Mitä mieltä olet seuraavista väittämistä?



# Esimestyö asiakasyrityksessä

■ Kaikki vastaajat (N=5552) □ Vertailuaineisto (Suomi)

Mitä mieltä olet seuraavista väittämistä? Esimiehellä tarkoitetaan tässä esimestäsi asiakasyrityksessä (yrityksessä, jossa varsinaisesti työskentelet)

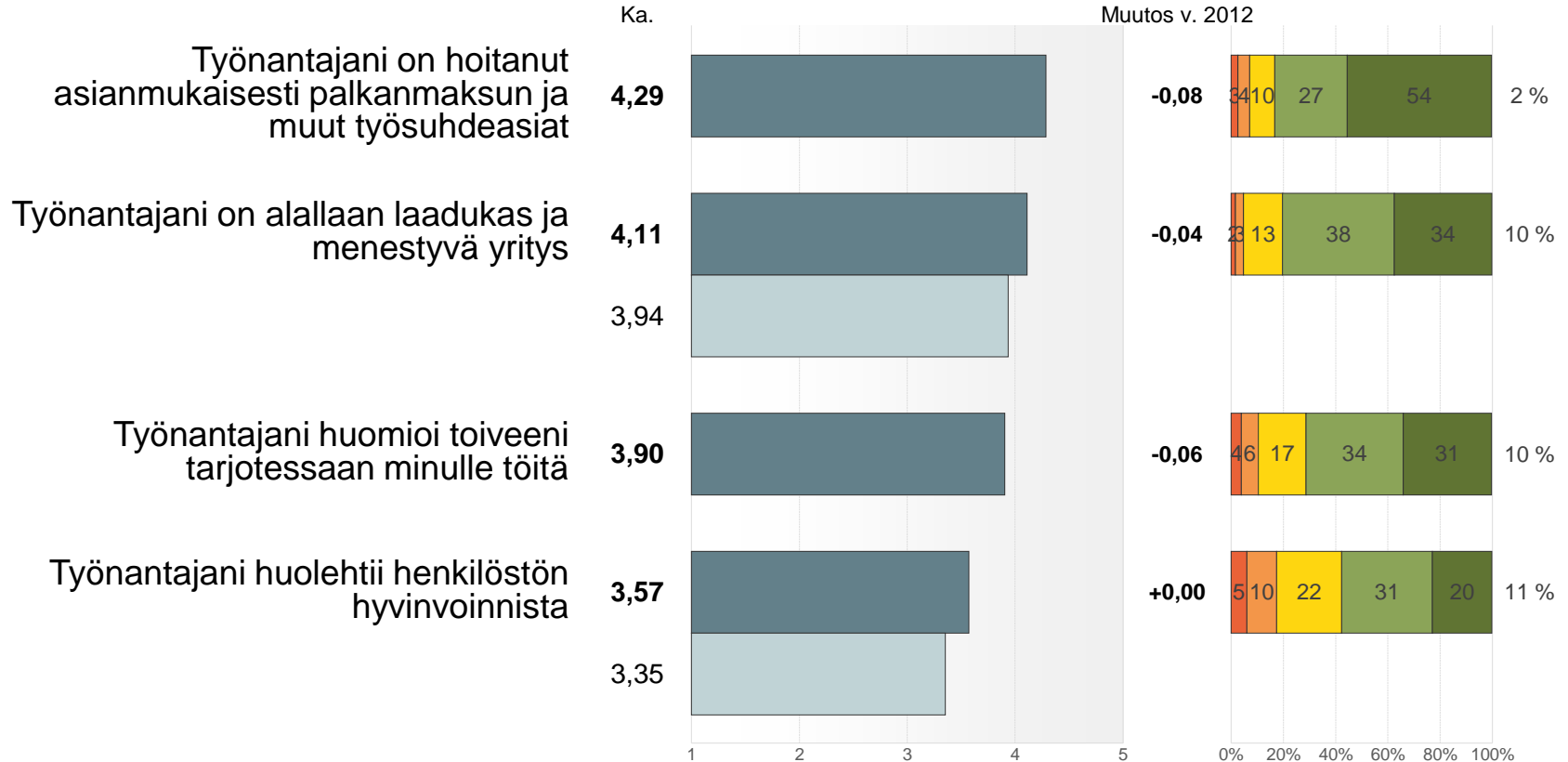


# Henkilöstöpalveluyritys työnantajana

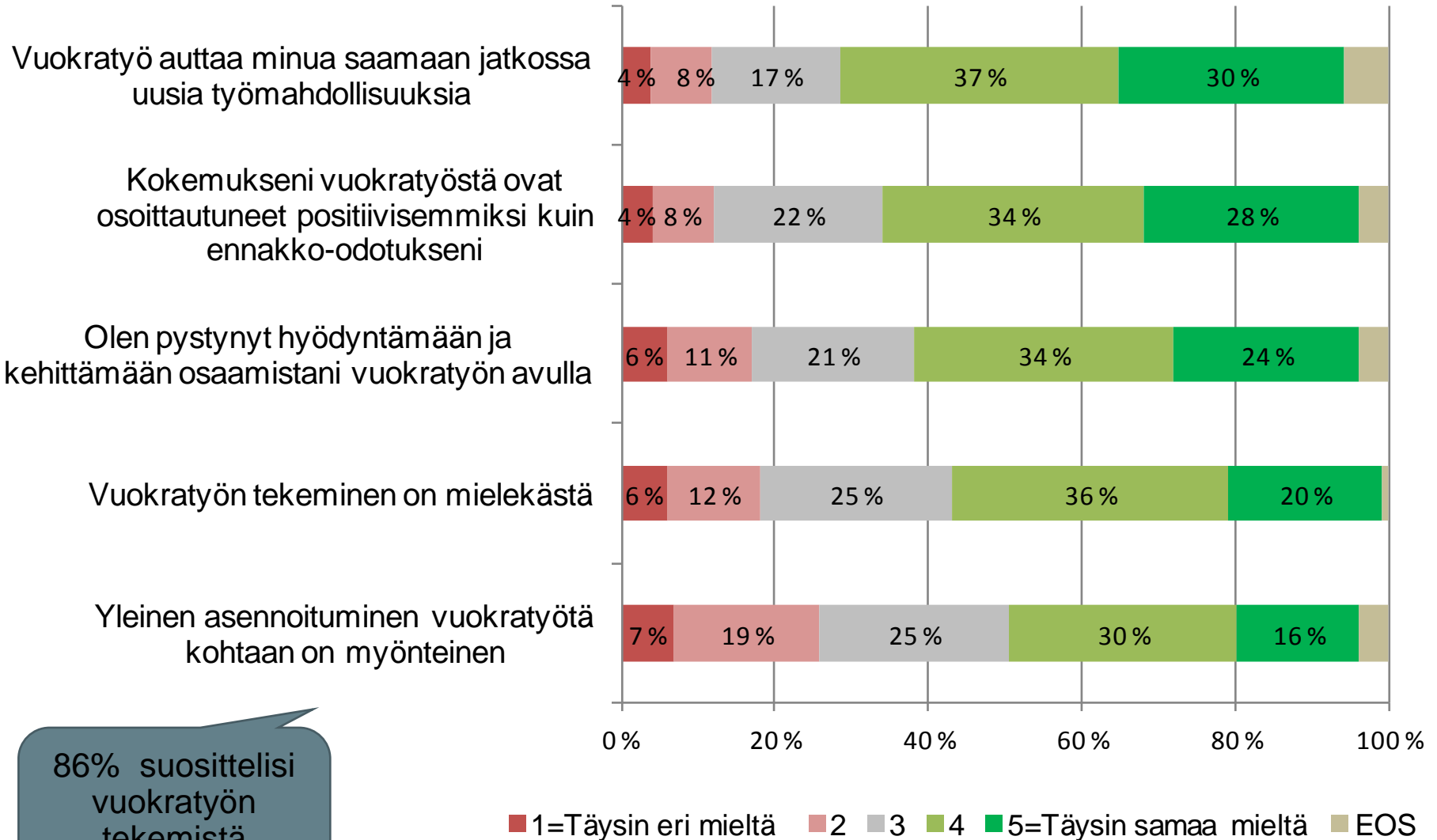
■ Kaikki vastaajat (N=5552)    ■ Vertailuaineisto (Suomi)

Mitä mieltä olet seuraavista väittämistä? Työnantajalla tarkoitetaan tässä henkilöstöpalveluyritystä.

■ =1 Täysin eri mieltä ■ =2 ■ =3 ■ =4 ■ =5 Täysin samaa mieltä EOS%

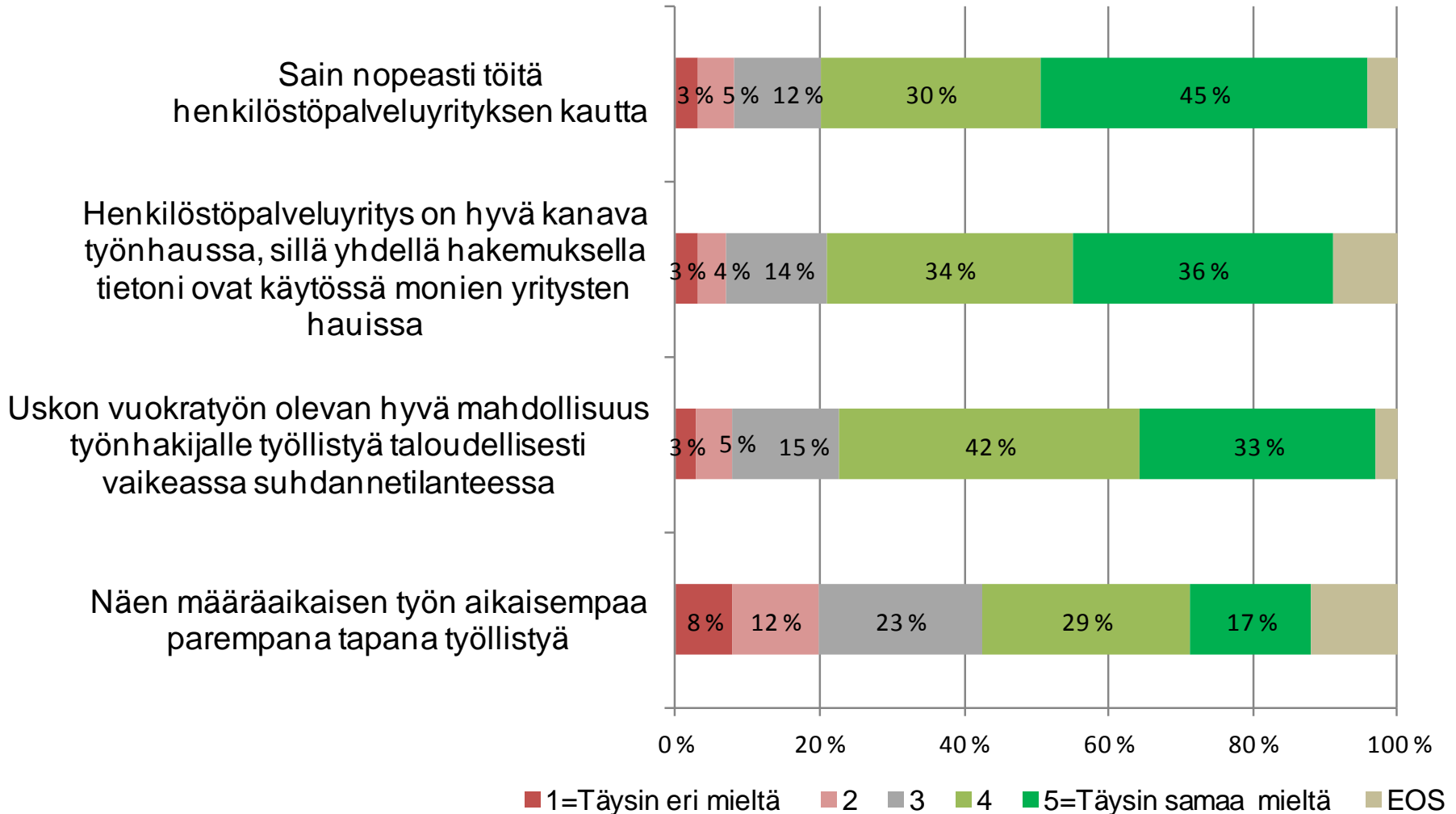


# Kokemus vuokratyön mielekkyydestä



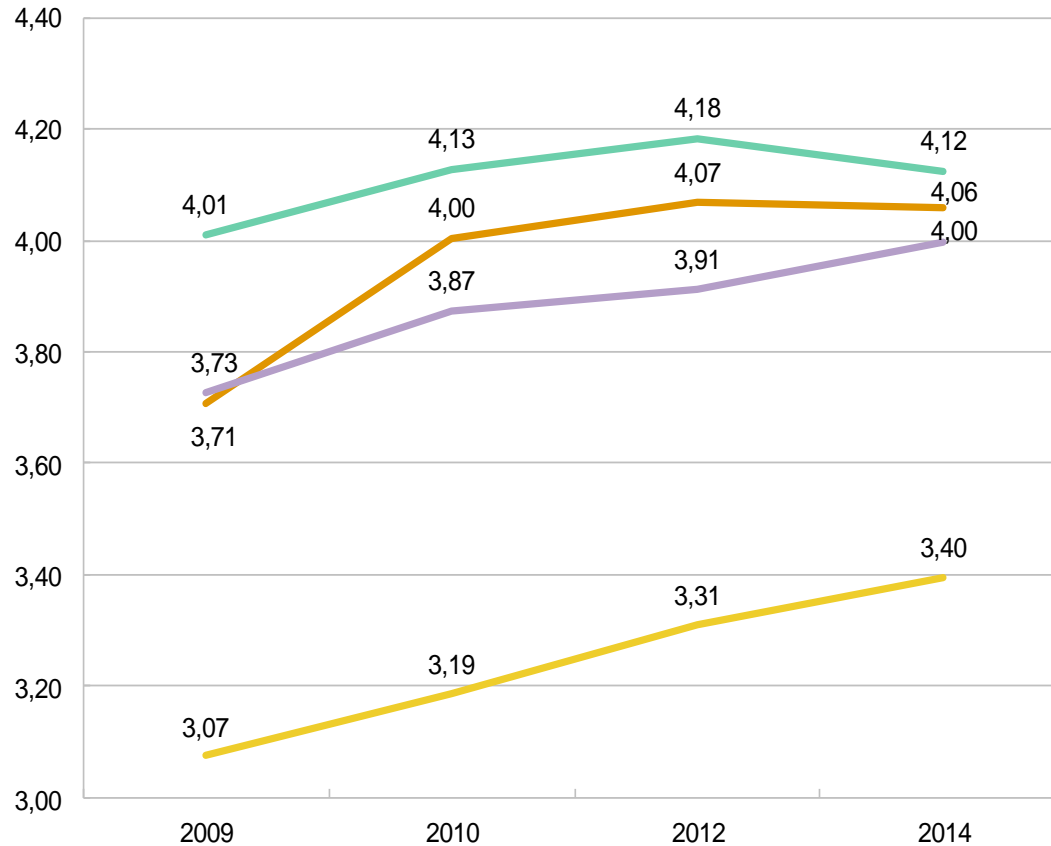
86% suosittelisi vuokratyön tekemistä tuttavalleen

# Työllistyminen



# Työllistyminen – trendi 2009-2014

Arvio seuraavia väittämiä



Sain nopeasti töitä henkilöstöpalveluyrityksen kautta

Henkilöstöpalveluyritys on hyvä kanava työnhaussa, sillä yhdellä hakemuksella tietoni ovat käytössä monien yritysten hauissa

Uskon vuokratyön olevan hyvä mahdollisuus työnhakijalle työllistyä taloudellisesti vaikeassa suhdannetilanteessa

Näen määräaikaisen työn aikaisempaa parempana tapana työllistyä



# Kiitos!

Lisätiedot:

Merru Tuliara, Henkilöstöpalveluyritysten Liitto  
p. 040 562 6466 [merru.tuliara@hpl.fi](mailto:merru.tuliara@hpl.fi)

Pekka Harjunkoski, Promenade Research Oy  
p. 050 599 0079 [pekka.harjunkoski@promenade.fi](mailto:pekka.harjunkoski@promenade.fi)