



Henkilöstöpalvelut

● Vuoden 2016 alussa kyselyyn tehtiin muutoksia ja otettiin mukaan kokonaan uusi liikevaihtokategoria. Muutoksista johtuen kaikki vuoden 2016 luvut eivät ole täysin vertailukelpoisia vuoden 2015 lukuihin. Näin ollen vertailuluvut ovat lähinnä suuntaa antavia.

HPL:n liikevaihtotiedusteluun vastaa 19 merkittävää henkilöstöpalvelualan yritystä. Alla oleva yritysten suuruusjärjestys huomioi vain henkilöstöpalveluiden liikevaihdon 12 kuukauden liukuvan keskiarvon mukaan. Henkilöstöpalvelut sisältävät tässä kyselyssä henkilöstövuokrauksen, rekrytointipalvelut, ulkoistuspalvelut sekä valmennus- ja henkilöstökonsultoinnin. Yrityksillä on tämän lisäksi muutakin liiketoimintaa.

Barona
Staffpoint
Opteam
VMP Group
ManpowerGroup
Adecco Finland Oy*
Mehiläinen
SOL Henkilöstöpalvelut Oy
Enersense Group
Smile Henkilöstöpalvelut Oy
Citywork Oy
Go On Yhtiöt
Selekta Henkilöstöpalvelut Oy
Carrot Palvelut Oy
Academic Work
Personalhuset Staffing Group Oy
Enjoy Oy
RTK-Henkilöstöpalvelu Oy
Studentwork Group Oy

*Sisältää myös Sihti Oy:n tiedot elokuusta lähtien.

Tiedustelun toteuttaa kuukausittain HPL:n toimesta EK.

Tiedustelun tiedot on tarkoitettu jäsenliiton sisäiseen käyttöön, eikä niitä saa julkaista ilman lupaa.

Henkilöstöpalvelut

Kyselyssä mukana olevien yritysten yhteenlaskettu liikevaihto oli vuoden 2016 joulukuussa 96,86 miljoonaa euroa. Liikevaihto kavoit vuoden 2015 vastaavaan ajankohtaan nähden 18,4 prosenttia. Vuoden 2016 marraskuuhun verrattuna liikevaihto kasvoi 1,3 prosenttia.

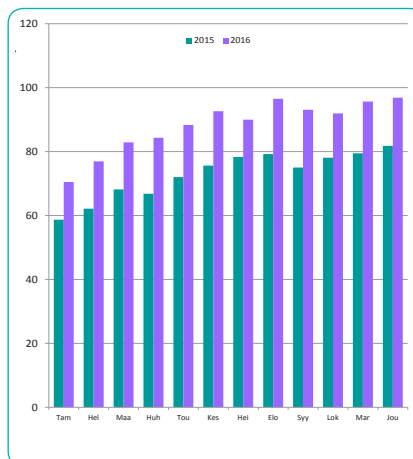
Yritysten välinen suuruusjärjestys muodostuu henkilöstöpalveluiden liikevaihdon 12 kuukauden liukuvan keskiarvon perusteella. Suurin yritys oli Barona. Toiseksi suurin oli Staffpoint ja kolmanneksi suurin Opteam. Vuoden 2017 alkupuolliskolle kyselyn vastaajat ennustivat keskimäärin 12,8 prosentin kasvua henkilöstöpalveluiden liikevaihtoon.

Henkilöstöpalvelut

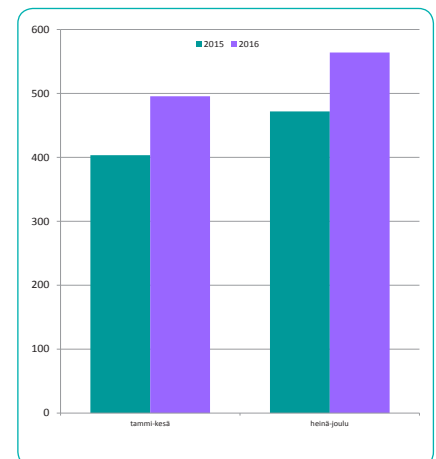
Henkilöstöpalveluiden liikevaihdon arvo oli vuoden 2016 jälkimmäisellä puoliskolla 564,04 miljoonaa euroa. Vuoden 2015 heinä-joulukuuhun verrattuna liikevaihto kasvoi 19,5 prosenttia.

Henkilöstöpalveluiden liikevaihdon arvo kokonaisuudessaan vuonna 2016 oli 1 059,65 miljoonaa euroa. Liikevaihto kasvoi vuoteen 2015 nähden 21,06 prosenttia.

Henkilöstöpalveluiden liikevaihto kuukausittain, milj. €



Henkilöstöpalveluiden liikevaihto puolivuositain, milj. €



Henkilöstövuokrauspalvelut

Henkilöstövuokrauspalveluiden liikevaihdon arvo oli vuoden 2016 joulukuussa 79,62 miljoonaa euroa. Vuoden 2015 vastaavaan ajankohtaan verrattuna liikevaihto kasvoi 22,1 prosenttia. Vuoden 2016 marraskuuhun nähden liikevaihto kasvoi 3,2 prosenttia.

Henkilöstövuokrauspalvelut

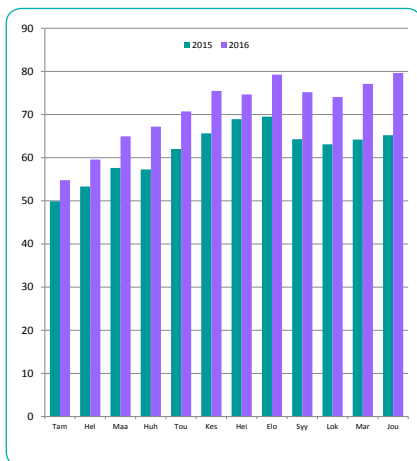
Henkilöstövuokrauspalveluiden liikevaihdon arvo oli vuoden 2016 heinä-joulukuussa 459,93 miljoonaa euroa. Vuoden 2015 vastaavaan ajankohtaan verrattuna liikevaihto kasvoi 16,4 prosenttia.

Tämän palveluryhmän liikevaihdon arvo kokonaisuudessaan vuonna 2016 oli 852,67 miljoonaa euroa. Liikevaihto kasvoi vuoteen 2015 nähden 15,06 prosenttia.

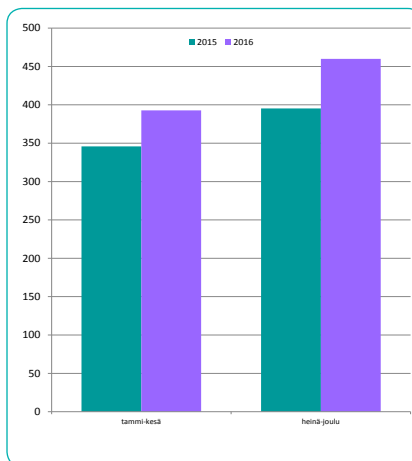
Rekrytointipalvelut

Rekrytointipalveluiden liikevaihdon arvo oli vuoden 2016 joulukuussa 2,17 miljoonaa euroa. Vuoden 2015 vastaavaan ajankohtaan verrattuna liikevaihto kasvoi 37,5 prosenttia. Vuoden 2016 marraskuuhun nähden liikevaihto väheni 0,3 prosenttia.

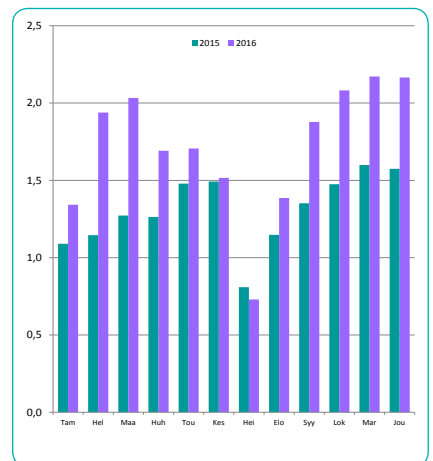
Henkilöstövuokrauspalveluiden liikevaihto kuukausittain, milj. €



Henkilöstövuokrauspalveluiden liikevaihto puolivuositteittäin, milj. €



Rekrytointipalveluiden liikevaihto kuukausittain, milj. €



Rekryointipalvelut

Rekryointipalveluiden liikevaihdon arvo oli vuoden 2016 heinä-joulukuussa 10,41 miljoonaa euroa. Vuoden 2015 vastaavaan ajankohtaan verrattuna liikevaihto kasvoi 30,8 prosenttia.

Tämän palveluryhmän liikevaihdon arvo kokonaisuudessaan vuonna 2016 oli 20,64 miljoonaa euroa. Liikevaihto kasvoi vuoteen 2015 nähden 31,5 prosenttia.

Ulkoistuspalvelut

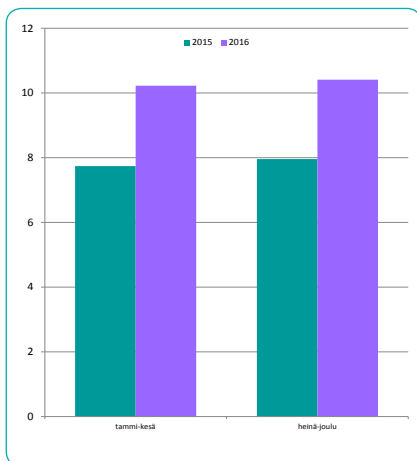
Ulkoistuspalveluiden liikevaihdon arvo oli vuoden 2016 joulukuussa 13,56 miljoonaa euroa. Vuoden 2015 vastaavaan ajankohtaan verrattuna liikevaihto väheni 9,4 prosenttia. Edelliseen kuukauteen eli marraskuuhun verrattuna liikevaihto supistui 6,2 prosenttia.

Ulkoistuspalvelut

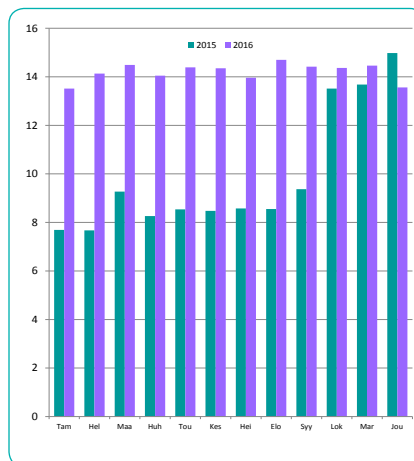
Ulkoistuspalveluiden liikevaihdon arvo oli vuoden 2016 heinä-joulukuussa 85,46 miljoonaa euroa. Vuoden 2015 vastaavaan ajankohtaan verrattuna liikevaihto kasvoi 24,4 prosenttia.

Tämän palveluryhmän liikevaihdon arvo kokonaisuudessaan vuonna 2016 oli 170,38 miljoonaa euroa. Liikevaihto kasvoi vuoteen 2015 nähden 43,7 prosenttia.

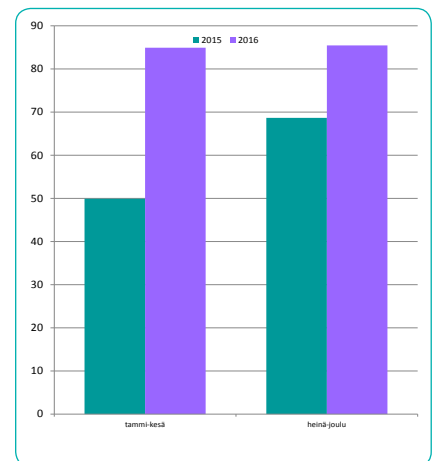
Rekryointipalveluiden liikevaihto puolivuositain, milj. €



Ulkoistuspalveluiden liikevaihto kuukausittain, milj. €



Ulkoistuspalveluiden liikevaihto puolivuositain, milj. €



Valmennus- ja henkilöstökonsultointi

Valmennus- ja henkilöstökonsultointipalveluiden liikevaihdon arvo oli vuoden 2016 joulukuussa 1,52 miljoonaa euroa. Edelliseen kuukauteen eli vuoden 2016 marraskuuhun verrattuna liikevaihto supistui 19,2 prosenttia.

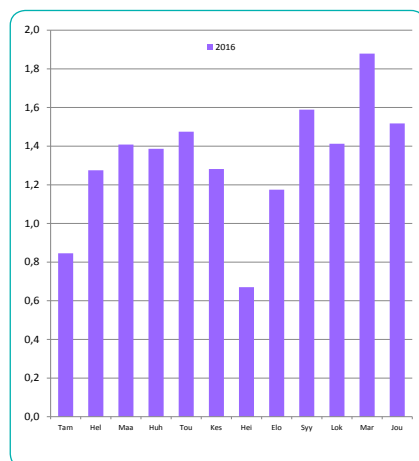
Valmennus- ja henkilöstökonsultointi

Valmennus- ja henkilöstökonsultointipalveluiden liikevaihdon arvo oli vuoden 2016 heinä-joulukuussa 8,24 miljoonaa euroa. Tämän palveluryhmän liikevaihdon arvo kokonaisuudessaan vuonna 2016 oli 15,92 miljoonaa euroa.

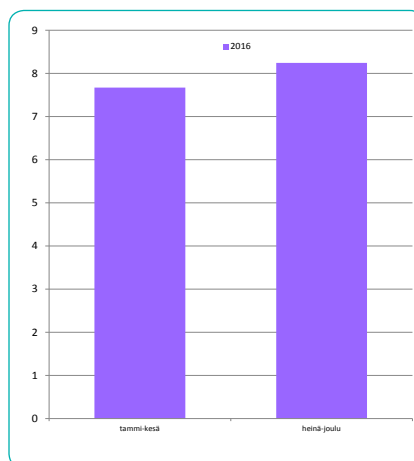
Muut palvelut

Muiden palveluiden liikevaihdon arvo oli vuoden 2016 joulukuussa 15,50 miljoonaa euroa. Edelliseen kuukauteen eli vuoden 2016 marraskuuhun verrattuna liikevaihto kasvoi 8,5 prosenttia.

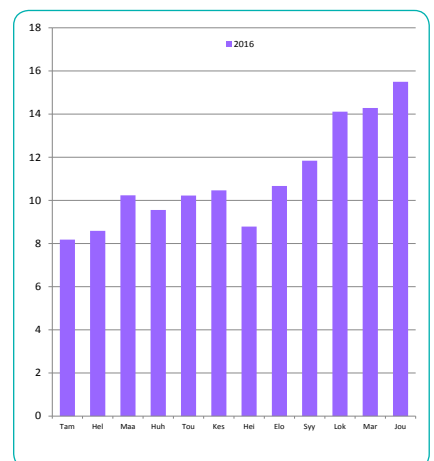
Valmennus- ja henkilöstökonsultointin liikevaihto kuukausittain, milj. €



Valmennus- ja henkilöstökonsultointin liikevaihto puolivuositain, milj. €



Muiden palveluiden liikevaihto kuukausittain, milj. €



Muut palvelut

Muiden palveluiden liikevaihdon arvo oli vuoden 2016 heinä-joulukuussa 75,19 miljoonaa euroa. Tämän palveluryhmän liikevaihdon arvo kokonaisuudessaan vuonna 2016 oli 132,44 miljoonaa euroa.

Alueellinen jakautuminen

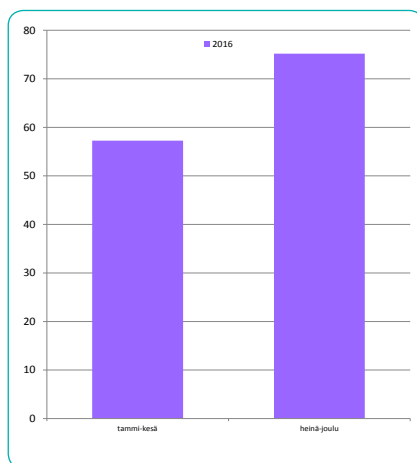
Uudeltamaalta tulevan henkilöstöpalvelualan liikevaihdon arvo oli vuoden 2016 heinä-joulukuussa 260,04 miljoonaa euroa. Muualta Suomesta tulevan liikevaihdon arvo oli kyseisenä ajankohtana 299,50 miljoonaa euroa.

Uudenmaan osuus liikevaihdosta oli siis noin 46,5 prosenttia ja muun Suomen osuus noin 53,5 prosenttia. Vuoden 2016 alkupuoliskoon verrattuna jakauma säilyi hyvin samankaltaisena eikä prosenttiosuoksissa tapahtunut suuria muutoksia.

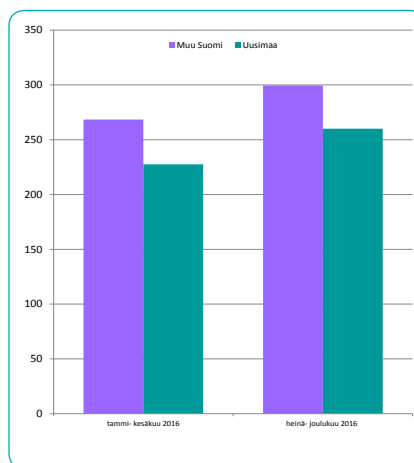
Toimialoitainen jakautuminen

Toimialoitain tarkasteltuna liikevaihdoltaan suurin toimiala oli vuoden 2016 heinä-joulukuussa toimistoala 96,78 milj. euron liikevaihdolla. Toiseksi suurin toimiala oli teollisuus, jonka liikevaihdon arvo oli 88,25 milj. euroa ja kolmanneksi suurin rakentaminen 75,65 mil. euron liikevaihdolla. Muiden alojen liikevaihdot olivat suuruusjärjestyksessä: muut palvelut 74,61 milj.euroa, horeca 70,33 milj. euroa, kuljetus ja logistiikka 65,70 milj.euroa, ICT 40,14 milj.euroa, kauppa 38,21 milj. euroa ja muut 10,57 milj.euroa.

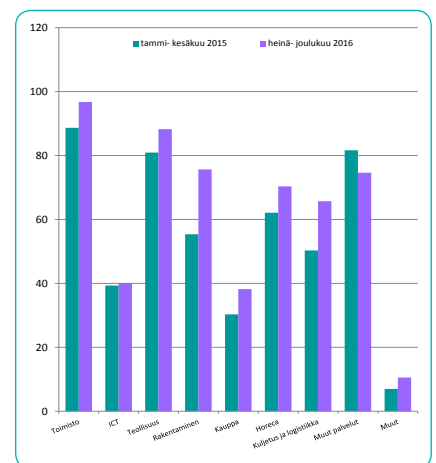
Muuiden palveluiden liikevaihto puolivuositain, milj. €



Liikevaihdon alueellinen jakautuminen, milj.€



Liikevaihdon toimialoitainen jakautuminen, milj.€



Palveluryhmittäinen jako

Vuonna 2016 henkilöstöpalveluiden yhteenlasketusta liikevaihdosta 80,5 prosenttia tuli henkilöstövuokrauksesta. Liikevaihdoltaan seuraavaksi suurin palveluryhmä oli ulkoistuspalvelut, jonka osuus kokonaisliikevaihdosta oli 16,1 prosenttia.

Rekrytointipalveluiden osuus liikevaihdosta oli 1,9 prosenttia ja valmennus- ja henkilöstökonsultointipalveluiden osuus 1,5 prosenttia.

Avoimna olevat työpaikat

Avoimna olevia työpaikkoja oli vuoden 2017 tammikuussa yhteensä 3 768. Näistä 2 978 oli henkilöstövuokrauksesta, 682 rekrytointipalveluista ja 108 ulkoistuspalveluista.

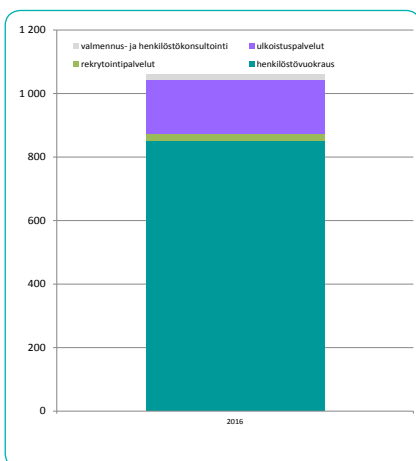
Vuoden 2016 joulukuuhun verrattuna avoimien työpaikkojen kokonaismäärä lisääntyi 1,5 prosenttia. Henkilöstövuokrauksen työpaikkojen määrä väheni 0,7 prosenttia. Rekrytointipalveluiden työpaikkojen määrä lisääntyi 9,1 prosenttia ja ulkoistuspalveluiden työpaikkojen määrä 20,0 prosenttia.

Tehdyt työtunnit

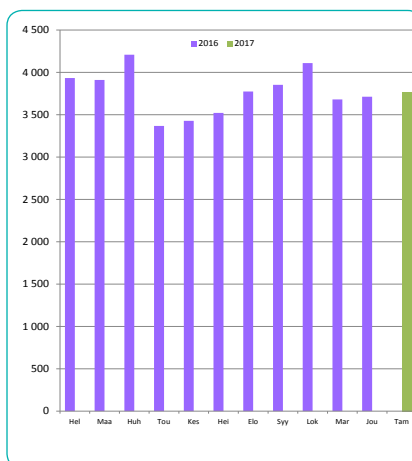
Tehtyjen työtuntien määrä oli vuoden 2016 joulukuussa yhteensä noin 3,44 miljoonaa tuntia. Henkilöstövuokrauksen työtunteja oli noin 3,20 miljoonaa tuntia ja ulkoistuspalveluiden noin 0,24 miljoonaa tuntia.

Vuoden 2016 marraskuuhun verrattuna työtuntien kokonaismäärä kasvoi 0,1 prosenttia. Henkilöstövuokrauksen työtuntien määrä kasvoi 1,3 prosenttia ja ulkoistuspalveluiden työtuntien määrä väheni 13,2 prosenttia.

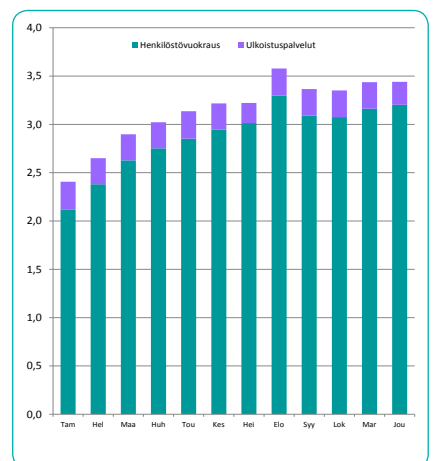
Muiden palveluiden liikevaihto kuukausittain, milj. €



Avoimna olevien työpaikkojen määrä yhteensä kuukausittain



Tehtyjen työtuntien määrä kuukausittain, milj. tuntia





Henkilöstöpalvelut

Suhdanteet

Henkilöstöpalveluyritysten suhdanteet kohentuivat vuoden 2017 alussa. Tämänhetkinen tilanne nousi tammikuussa hieman tavanomaista paremmaksi, saldoluku 7. Joulukuussa tehdyssä tiedustelussa saldoluku oli -2. Saldoluku lasketaan myönteisten ja kielteisten vastausten osuuskien erotuksena.

Lähikuukausien suhdannenäkymät ovat suotuisat. Suhdannenäkymien uusin saldoluku oli 43, kun saldoluku oli joulukuisessa tiedustelussa 26. Tammikuussa vastaajista 43 % odotti paranemista ja 57 % ennakoiti tilanteen pysyvän ennallaan.

Myynti

Myyntimäärät lisääntyivät viime vuoden lopussa ja kuluvan vuoden alussa yleisesti. Myynnin kasvu on hidastumassa, mutta myyntimäärien uskotaan edelleen lisääntyvän hieman kevään lähestyessä.

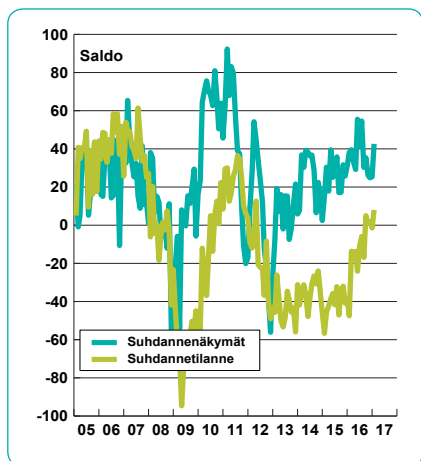
Myyntihintojen enteillään laskevan lievästi lähikuukausina, saldoluku -5.

Henkilökunta

Työvoiman määrä kasvoi laajalti lokajoulukuun aikana. Toteutunutta henkilöstökehitystä kuvaavan kysymyksen saldoluku oli viimeisessä tiedustelussa 29.

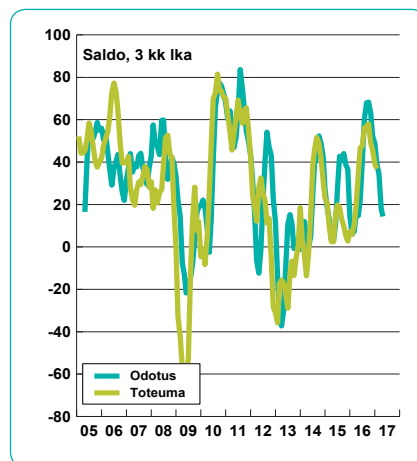
Henkilöstönä lisäyksen arvioidaan jatkuvan talven ja alkukevään aikana, saldoluku 14.

Suhdanteet



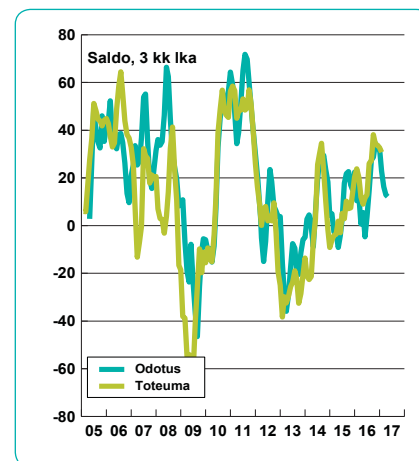
Myynti

viime kk verrattuna ja odotus



Henkilökunta

viime kk verrattuna ja odotus



Henkilöstöpalvelujen vastaajat:

Lukumäärä 22

Henkilökunta 4 187

Katsaus perustuu EK:n tekemään yritysten ajankohtaisia suhdanteita kuvaavaan tiedusteluun. Vastaukset on esitetty ns. saldolukuina. Saldoluku on positiivista kehitystä kuvanneiden osuus vähennettynä negatiivista kehitystä kuvanneiden osuudella.

Vastaukset on laskettu yhteen käyttäen painoina henkilökunnan määrää. Pienten yritysten aliedustus otoksessa on korjattu toimialan rakennetta vastaavaksi.