



Henkilöstöpalvelut

● Vuoden 2016 alussa kyselyyn tehtiin muutoksia ja otettiin mukaan kokonaan uusi liikevaihtokategoria. Muutoksista johtuen kaikki vuoden 2016 luvut eivät ole täysin vertailukelpoisia vuoden 2015 lukuihin. Näin ollen vertailuluvut ovat lähinnä suuntaa antavia.

HPL:n liikevaihtotiedusteluun vastaa 19 merkittävää henkilöstöpalvelualan yritystä. Alla oleva yritysten suuruusjärjestys huomioi vain henkilöstöpalveluiden liikevaihdon 12 kuukauden liukuvan keskiarvon mukaan. Henkilöstöpalvelut sisältävät tässä kyselyssä henkilöstövuokrauksen, rekrytointipalvelut, ulkoistuspalvelut sekä valmennus- ja henkilöstökonsultoinnin. Yrityksillä on tämän lisäksi muutakin liiketoimintaa.

Barona
Staffpoint
Opteam
VMP Group
ManpowerGroup
Mehiläinen
Adecco Finland Oy*
SOL Henkilöstöpalvelut Oy
Enersense Group
Smile Henkilöstöpalvelut Oy
Citywork Oy
Go On Yhtiöt
Carrot Palvelut Oy
Selekta Henkilöstöpalvelut Oy
Academic Work
Personalhuset Staffing Group Oy
Studentwork Sharper Oy
RTK-Henkilöstöpalvelu Oy
Enjoy
*Sisältää myös Sihti Oy:n tiedot elokuusta lähtien
Tiedustelun toteuttaa kuukausittain HPL:n toimesta EK.

Tiedustelun tiedot on tarkoitettu jäsenliiton sisäiseen käyttöön, eikä niitä saa julkaista ilman lupaa.

Henkilöstöpalvelut

Kyselyssä mukana olevien yritysten yhteenlaskettu liikevaihto oli elokuussa 96,54 miljoonaa euroa. Liikevaihto kasvoi viime vuoden elokuuhun nähden 21,8 prosenttia. Tämän vuoden edelliseen kuukauteen verrattuna liikevaihto kasvoi 7,3 prosenttia. Vuoden 2016 tammi-elokuun kumulatiivisen liikevaihdon arvo oli 682,15 miljoonaa euroa ja kasvua vuoteen 2015 nähden oli 23,5 prosenttia.

Yritysten välinen suuruusjärjestys muodostuu henkilöstöpalveluiden liikevaihdon 12 kuukauden liukuvan keskiarvon perusteella. Suurin yritys oli Barona. Toiseksi suurin oli Staffpoint ja kolmanneksi suurin Opteam.

Henkilöstövuokraus

Henkilöstövuokrauspalveluiden liikevaihdon arvo oli elokuussa 79,27 miljoonaa euroa. Viime vuoden vastaavaan ajankohtaan verrattuna liikevaihto kasvoi 14,0 prosenttia. Edelliseen kuukauteen eli heinäkuuhun nähden liikevaihto kasvoi 6,2 prosenttia.

Tämän palveluryhmän vuoden 2016 tammi-elokuun kumulatiivisen liikevaihdon arvo oli 546,66 miljoonaa euroa. Kasvua vuoteen 2015 nähden oli 12,9 prosenttia.

Henkilöstöpalveluiden liikevaihto kuukausittain, milj. €



Henkilöstövuokrauspalveluiden liikevaihto kuukausittain, milj. €



Rekryointipalvelut

Rekryointipalveluiden liikevaihdon arvo oli elokuussa 1,39 miljoonaa euroa. Edellisen vuoden vastaavaan ajankohtaan verrattuna liikevaihto kasvoi 21,1 prosenttia. Edelliseen kuukauteen eli heinäkuuhun nähden liikevaihto kasvoi 90,6 prosenttia.

Tämän palveluryhmän vuoden 2016 tammi-elokuun kumulatiivisen liikevaihdon arvo oli 12,35 miljoonaa euroa. Kasvua vuoteen 2015 nähden oli 27,3 prosenttia.

Ulkoistuspalvelut

Ulkoistuspalveluiden liikevaihdon arvo oli elokuussa 14,70 miljoonaa euroa. Edellisen vuoden vastaavaan ajankohtaan verrattuna liikevaihto kasvoi 71,9 prosenttia. Edelliseen kuukauteen eli elokuuhun nähden liikevaihto kasvoi 5,3 prosenttia.

Tämän palveluryhmän vuoden 2016 tammi-elokuun kumulatiivisen liikevaihdon arvo oli 113,57 miljoonaa euroa. Kasvua vuoteen 2015 nähden oli 69,4 prosenttia.

Valmennus- ja henkilöstökonsultointi

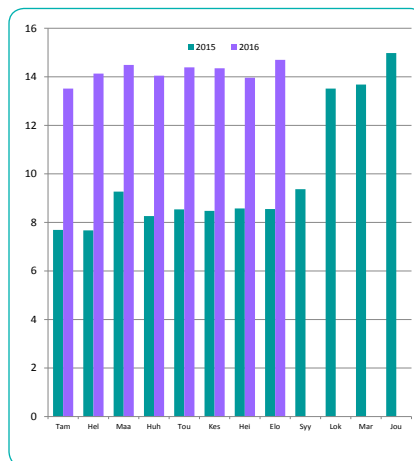
Valmennus- ja henkilöstökonsultointipalveluiden liikevaihdon arvo oli elokuussa 1,17 miljoonaa euroa. Elokuuhun verrattuna liikevaihto kasvoi 75,3 prosenttia.

Tämän palveluryhmän vuoden 2016 tammi-elokuun kumulatiivisen liikevaihdon arvo oli 9,52 miljoonaa euroa.

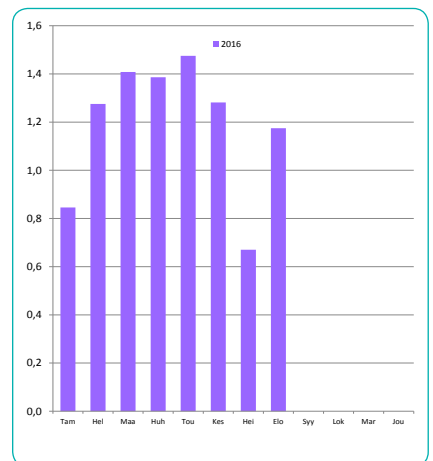
Rekryointipalveluiden liikevaihto kuukausittain, milj. €



Ulkoistuspalveluiden liikevaihto kuukausittain, milj. €



Valmennus- ja henkilöstökonsultointin liikevaihto kuukausittain, milj. €



Muut palvelut

Muiden palveluiden liikevaihdon arvo oli elokuussa 10,67 miljoonaa euroa. Heinäkuuhun verrattuna liikevaihto kasvoi 21,4 prosenttia.

Vuoden 2016 tammi-elokuun kumulatiivisen liikevaihdon arvo oli 74,83 miljoonaa euroa.

Avoimna olevat työpaikat

Avoimna olevia työpaikkoja oli syyskuussa yhteensä 3859. Näistä 3219 oli henkilöstövuokrauksesta, 586 rekrytointipalveluista ja 54 ulkoistuspalveluista.

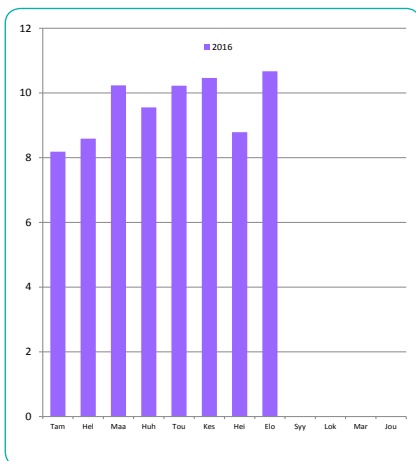
Elokuuhun verrattuna avoimien työpaikkojen kokonaismäärä lisääntyi 2,3 prosenttia. Henkilöstövuokrauksen työpaikkojen määrä väheni 1,5 prosenttia ja rekrytointipalveluiden avoimien työpaikkojen määrä lisääntyi 36,3 prosenttia. Ulkoistuspalveluiden työpaikkojen määrä väheni 28,9 prosenttia.

Tehdyt työtunnit

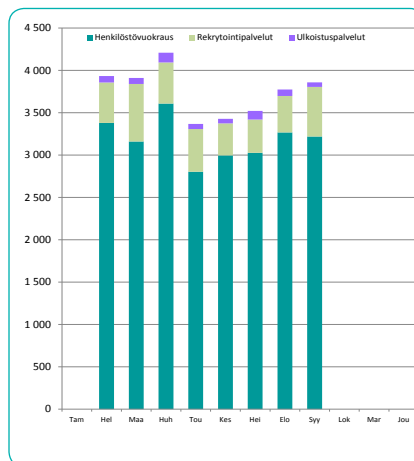
Tehtyjen työtuntien määrä oli elokuussa yhteensä noin 3,55 miljoonaa. Henkilöstövuokrauksen työtunteja oli noin 3,27 miljoonaa tuntia ja ulkoistuspalveluiden noin 0,28 miljoonaa tuntia.

Heinäkuuhun verrattuna työtuntien kokonaismäärä kasvoi 10,1 prosenttia. Henkilöstövuokrauksen työtuntien määrä kasvoi 8,4 prosenttia ja ulkoistuspalveluiden työtuntien määrä 35,7 prosenttia.

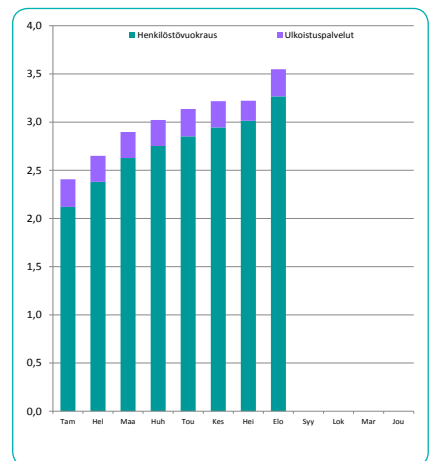
Muut palveluiden liikevaihto kuukausittain, milj. €



Avoimna olevien työpaikkojen määrä yhteensä kuukausittain



Tehtyjen työtuntien määrä kuukausittain, milj. tuntia





Henkilöstöpalvelut

Suhdanteet

Henkilöstöpalveluyritysten suhdannearviot paranivat syksyllä 2016. Tämänhetkistä tilannetta kuvaava saldoluku oli syyskuussa 5, kun vastaava saldoluku oli elokuussa -17. Saldoluku lasketaan myönteisten ja kielteisten vastausten osuuksien erotuksena.

Suhdanteiden ennakoidaan paranevan loppuvuoden aikana. Suhdanneodotuksien uusien saldoluku oli 35, kun vastaava saldoluku oli elokuuisessa tiedustelussa 30. Syyskuussa 37 % alasta odotti paranemista ja 2 % arvioi suhdanteiden olevan heikkenemässä.

Myynti

Myynti lisääntyi yleisesti kesän lopulla ja syksyn alussa. Myyntiodotukset ovat vaimentuneet lievästi, mutta myyntimäärien ennakoitaan kasvavan edelleen loppuvuoden aikana (saldoluku 48).

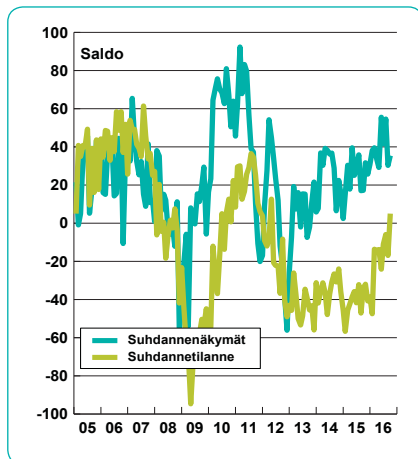
Myyntihintojen odotetaan laskevan lähikuukausina lievästi, saldoluku -7.

Henkilökunta

Henkilöstöpalveluyritysten työvoima lisääntyi kesän lopulla ja syksyn alussa. Viime kuukausien henkilökunnan määrän kehitystä kuvaava saldoluku oli syyskuussa 39, sillä 43 % alasta arvioi työvoiman lisääntyneen ja 4 % oli vähentänyt henkilöstöä.

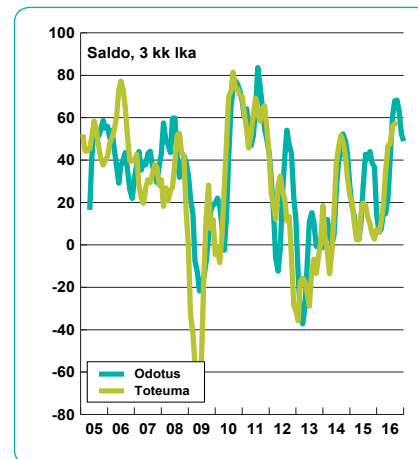
Työvoimaa suunnitellaan lisäävän lähikuukausina likimain edellisten kuukausien tahtia.

Suhdanteet



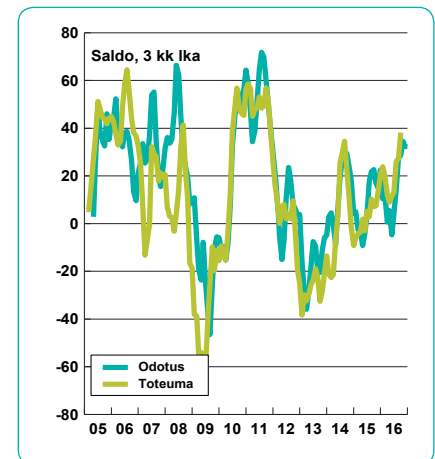
Myynti

viime kk verrattuna ja odotus



Henkilökunta

viime kk verrattuna ja odotus



Henkilöstöpalvelujen vastaajat:

Lukumäärä 26

Henkilökunta 5 808

Katsaus perustuu EK:n tekemään yritysten ajankohtaisia suhdanteita kuvaavaan tiedusteluun. Vastaukset on esitetty ns. saldolukuina. Saldoluku on positiivista kehitystä kuvanneiden osuus vähennettynä negatiivista kehitystä kuvanneiden osuudella.

Vastaukset on laskettu yhteen käyttäen painoina henkilökunnan määrää. Pienten yritysten aliedustus otoksessa on korjattu toimialan rakennetta vastaavaksi.