



# Henkilöstöpalvelut

● Vuoden 2016 alussa kyselyyn tehtiin muutoksia ja otettiin mukaan kokonaan uusi liikevaihtokategoria. Muutoksista johtuen kaikki vuoden 2016 luvut eivät ole täysin vertailukelpoisia vuoden 2015 lukuihin. Näin ollen vertailuluvut ovat lähinnä suuntaa antavia.

HPL:n liikevaihtotiedusteluun vastaa 19 merkittävää henkilöstöpalvelualan yritystä. Alla oleva yritysten suuruusjärjestys huomioi vain henkilöstöpalveluiden liikevaihdon 12 kuukauden liukuvan keskiarvon mukaan. Henkilöstöpalvelut sisältävät tässä kyselyssä henkilöstövuokrauksen, rekrytointipalvelut, ulkoistuspalvelut sekä valmennus- ja henkilöstökonsultoinnin. Yrityksillä on tämän lisäksi muutakin liiketoimintaa.

Barona  
Staffpoint  
Opteam  
VMP Group  
ManpowerGroup  
Adecco Finland Oy\*  
Mehiläinen  
SOL Henkilöstöpalvelut Oy  
Enersense Group  
Smile Henkilöstöpalvelut Oy  
Citywork Oy  
Go On Yhtiöt  
Carrot Palvelut Oy  
Selekta Henkilöstöpalvelut Oy  
Academic Work  
Personahuset Staffing Group Oy  
Studentwork Sharper Oy  
RTK-Henkilöstöpalvelu Oy  
Enjoy  
\*Sisältää myös Sihti Oy:n tiedot elokuusta lähtien.  
Tiedustelun toteuttaa kuukausittain HPL:n toimesta EK.

Tiedustelun tiedot on tarkoitettu jäsenliiton sisäiseen käyttöön, eikä niitä saa julkaista ilman lupaa.

## Henkilöstöpalvelut

Kyselyssä mukana olevien yritysten yhteenlaskettu liikevaihto oli lokakuussa 91,93 miljoonaa euroa. Liikevaihto kavoii viime vuoden lokakuuhun nähden 17,7 prosenttia. Tämän vuoden edelliseen kuukauteen verrattuna liikevaihto supistui 1,2 prosenttia. Vuoden 2016 tammi-lokakuun kumulatiivisen liikevaihdon arvo oli 867,15 miljoonaa euroa ja kasvua vuoteen 2015 nähden oli 21,4 prosenttia.

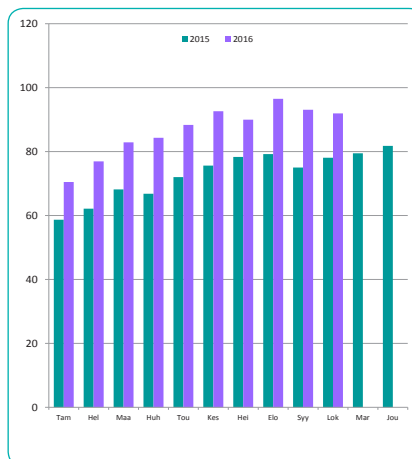
Yritysten välinen suuruusjärjestys muodostuu henkilöstöpalveluiden liikevaihdon 12 kuukauden liukuvan keskiarvon perusteella. Suurin yritys oli Barona. Toiseksi suurin oli Staffpoint ja kolmanneksi suurin Opteam.

## Henkilöstövuokraus

Henkilöstövuokrauspalveluiden liikevaihdon arvo oli lokakuussa 74,07 miljoonaa euroa. Viime vuoden vastaavaan ajankohtaan verrattuna liikevaihto kasvoi 17,4 prosenttia. Edelliseen kuukauteen eli syyskuuhun nähden liikevaihto supistui 1,5 prosenttia.

Tämän palveluryhmän vuoden 2016 tammi-lokakuun kumulatiivisen liikevaihdon arvo oli 695,93 miljoonaa euroa. Kasvua vuoteen 2015 nähden oli 13,8 prosenttia.

Henkilöstöpalveluiden liikevaihto kuukausittain, milj. €



Henkilöstövuokrauspalveluiden liikevaihto kuukausittain, milj. €



## Rekryointipalvelut

Rekryointipalveluiden liikevaihdon arvo oli lokakuussa 2,08 miljoonaa euroa. Edellisen vuoden vastaavaan ajankohtaan verrattuna liikevaihto kasvoi 41,2 prosenttia. Edelliseen kuukauteen eli syyskuuhun nähden liikevaihto kasvoi 10,9 prosenttia.

Tämän palveluryhmän vuoden 2016 tammi-lokakuun kumulatiivisen liikevaihdon arvo oli 16,30 miljoonaa euroa. Kasvua vuoteen 2015 nähden oli 30,1 prosenttia.

## Ulkoistuspalvelut

Ulkoistuspalveluiden liikevaihdon arvo oli lokakuussa 14,36 miljoonaa euroa. Edellisen vuoden vastaavaan ajankohtaan verrattuna liikevaihto kasvoi 6,3 prosenttia. Edelliseen kuukauteen eli syyskuuhun nähden liikevaihto supistui 0,4 prosenttia.

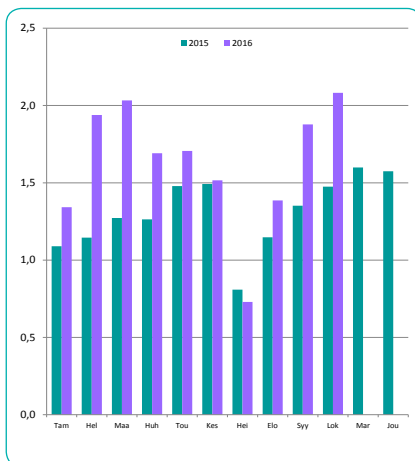
Tämän palveluryhmän vuoden 2016 tammi-lokakuun kumulatiivisen liikevaihdon arvo oli 142,35 miljoonaa euroa. Kasvua vuoteen 2015 nähden oli 58,3 prosenttia.

## Valmennus- ja henkilöstökonsultointi

Valmennus- ja henkilöstökonsultointipalveluiden liikevaihdon arvo oli lokakuussa 1,41 miljoonaa euroa. Elokuuhun verrattuna liikevaihto väheni 11,1 prosenttia.

Tämän palveluryhmän vuoden 2016 tammi-lokakuun kumulatiivisen liikevaihdon arvo oli 12,52 miljoonaa euroa.

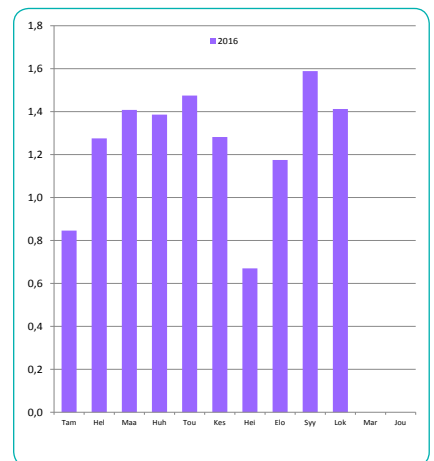
Rekryointipalveluiden liikevaihto kuukausittain, milj. €



Ulkoistuspalveluiden liikevaihto kuukausittain, milj. €



Valmennus- ja henkilöstökonsultointin liikevaihto kuukausittain, milj. €



### Muut palvelut

Muiden palveluiden liikevaihdon arvo oli lokakuussa 14,11 miljoonaa euroa. Syyskuuhun verrattuna liikevaihto kasvoi 19,2 prosenttia.

Vuoden 2016 tammi-lokakuun kumulatiivisen liikevaihdon arvo oli 100,78 miljoonaa euroa.

### Avoinna olevat työpaikat

Avoinna olevia työpaikkoja oli marraskuussa yhteensä 3680. Näistä 3074 oli henkilöstövuokrauksesta, 520 rekrytointipalveluista ja 86 ulkoistuspalveluista.

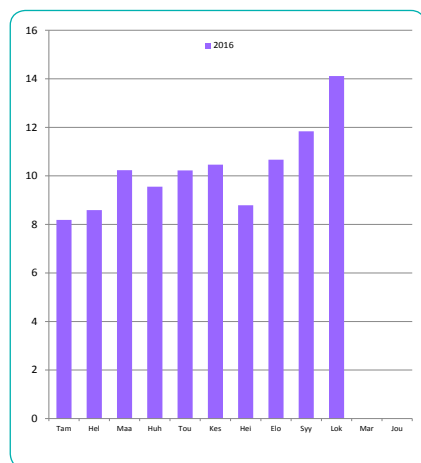
Lokakuuhun verrattuna avoimien työpaikkojen kokonaismäärä väheni 10,5 prosenttia. Henkilöstövuokrauksen työpaikkojen määrä väheni 10,6 prosenttia ja rekrytointipalveluiden 16,1 prosenttia. Ulkoistuspalveluiden työpaikkojen määrä lisääntyi 62,3 prosenttia.

### Tehdyt työtunnit

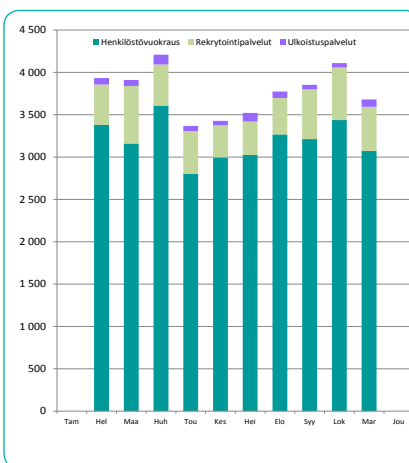
Tehtyjen työtuntien määrä oli lokakuussa yhteensä noin 3,35 miljoonaa. Henkilöstövuokrauksen työtunteja oli noin 3,08 miljoonaa tuntia ja ulkoistuspalveluiden noin 0,27 miljoonaa tuntia.

Syyskuuhun verrattuna työtuntien kokonaismäärä väheni 0,4 prosenttia. Henkilöstövuokrauksen työtuntien määrä väheni 0,4 prosenttia ja ulkoistuspalveluiden työtuntien määrä 0,5 prosenttia.

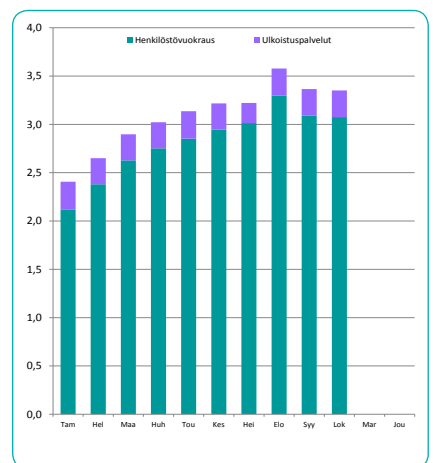
Muuiden palveluiden liikevaihto kuukausittain, milj. €



Avoinna olevien työpaikkojen määrä yhteensä kuukausittain



Tehtyjen työtuntien määrä kuukausittain, milj. tuntia



# Henkilöstöpalvelut

## Suhdanteet

Henkilöstöpalveluyritysten suhdannearviot pysyivät lähes ennallaan marraskuussa 2016. Tämänhetkistä suhdannetilannetta kuvaava saldoluku oli 1, kun sama saldoluku oli lokakuussa 2. Saldoluku lasketaan myönteisten ja kielteisten vastausten osuuskien erotuksena.

Lähikuukausien suhdannenäkymät ovat pysyneet syksyn ja alkutalven aikana myönteisinä. Suhdanneodotuksen saldoluku oli marraskuussa 25, kun vastaava saldoluku oli lokakuussa 26.

## Myynti

Myyntimäärät pysyivät nousussa elo-lokakuussa. Lähikuukausien myyntiodotukset ovat hieman edellisiä kuukausia varovaisemmat, mutta myynnin kasvun odotetaan jatkuvan talven aikana.

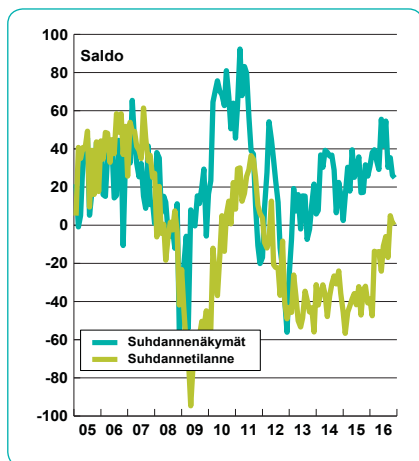
Myyntihintojen ennakoidaan alenevan lievästi lähikuukausina, saldoluku -10.

## Henkilökunta

Työvoimaa palkattiin lisää syksyn ja alkutalven aikana. Marraskuussa henkilöstöodotusten saldoluku oli 29, sillä 31 % vastaajista ennakoii henkilöstön nousua ja vain 2 % arvioi työvoiman olevan vähenemässä.

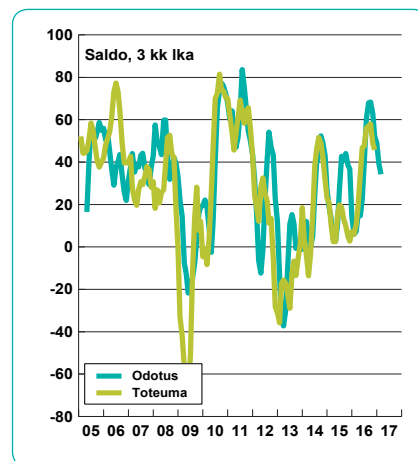
Henkilöstön arvioidaan lisättävän hieman kuluvan vuoden lopussa ja ensi vuoden alussa.

## Suhdanteet



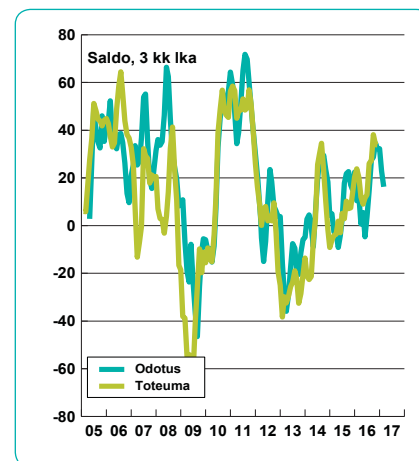
## Myynti

viime kk verrattuna ja odotus



## Henkilökunta

viime kk verrattuna ja odotus



Henkilöstöpalvelujen vastaajat:

Lukumäärä 23

Henkilökunta 4 298

Katsaus perustuu EK:n tekemään yritysten ajankohtaisia suhdanteita kuvaavaan tiedusteluun. Vastaukset on esitetty ns. saldolukuina. Saldoluku on positiivista kehitystä kuvanneiden osuus vähennettynä negatiivista kehitystä kuvanneiden osuudella.

Vastaukset on laskettu yhteen käyttäen painoina henkilökunnan määrää. Pienten yritysten aliedustus otoksessa on korjattu toimialan rakennetta vastaavaksi.