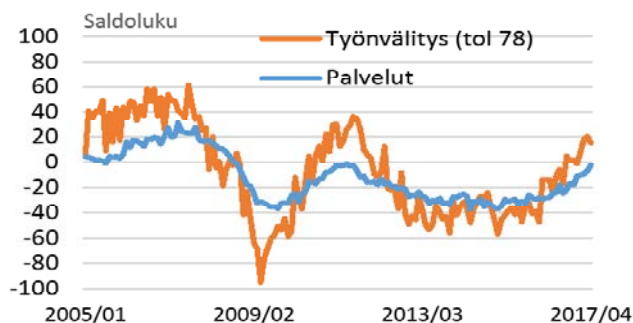


Neljännesvuosikatsaus

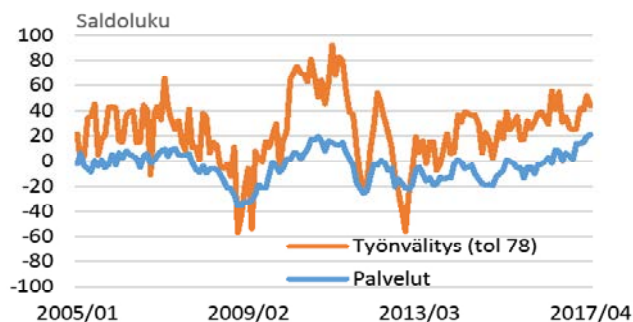


Henkilöstöpalveluyritysten Liitto

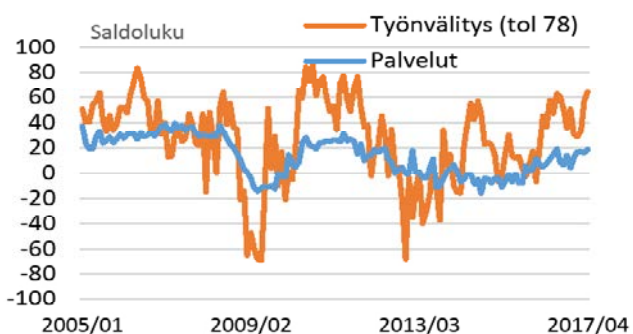
PALVELUIDEN VALLITSEVA SUHDANNETILANNE



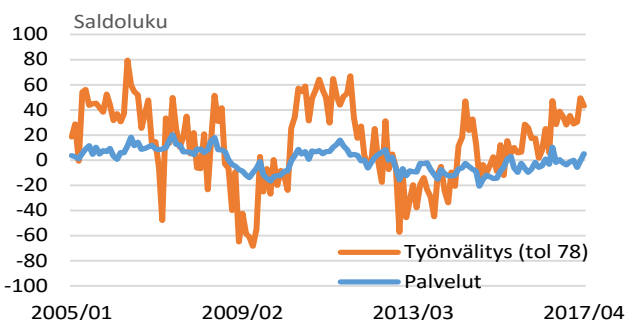
PALVELUIDEN VALLITSEVA SUHDANNENÄKYMÄT



PALVELUMYNNIN KEHITYS



PALVELUIDEN HENKILÖSTÖMÄÄRÄN KEHITYS



Henkilöstöpalvelualan näkymät EK:n barometrissa ovat tavanomaista myönteisemmät ja suhdannekyselyn tulokset ovat parempia kuin useimmilla muilla aloilla. Alan kasvu on rakenteellista. Vuosikymmenien ajan vauhti on vaihdellut, mutta ero muihin palveluihin kasvaa koko ajan. Liikevaihdon ja henkilöstön kasvu on myös yleisissä tilastoissa nopeampaa kuin useimmilla muilla aloilla. Vuonna 2016 työllistämistoiminnan liikevaihto kasvoi 16 prosenttia.

Suhdannekyselyiden kaikki indikaattorit nousussa

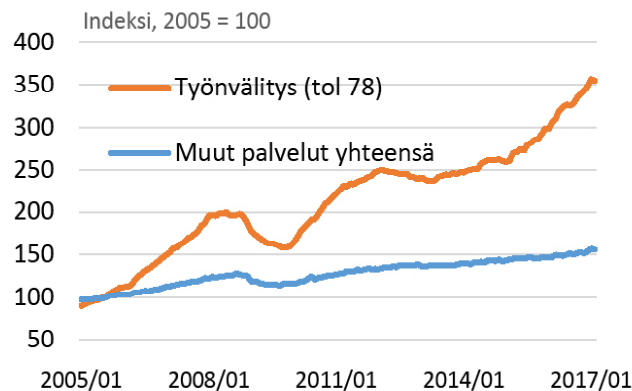
EK:n huhtikuun suhdannekyselyssä työnvälityspalveluiden vallitseva suhdannetilanne pysyi vahvana. Se on parantunut nopeasti viimeisen parin vuoden aikana ja on jo selvästi keskimääräistä korkeammalla tasolla.

Eteenpäin luotsaavat näkymät ovat niin ikään kohentuneet jo vuoden 2013 alusta lähtien. Näkymissä on enemmän kuukausittaista vaihtelua, mutta taso on vuoden vaihteen laskun jälkeen taas hyvin korkealla. Finanssikriisin jälkeen odotukset sukelsivat, mutta tokenivat nopeasti vuoden 2013 alussa. Nyt reippaan kasvun ennakoidaan jatkuvan ainakin syksyyn asti. Barometrin näkymät peilaavat suhdanteita noin puoli vuotta eteenpäin.

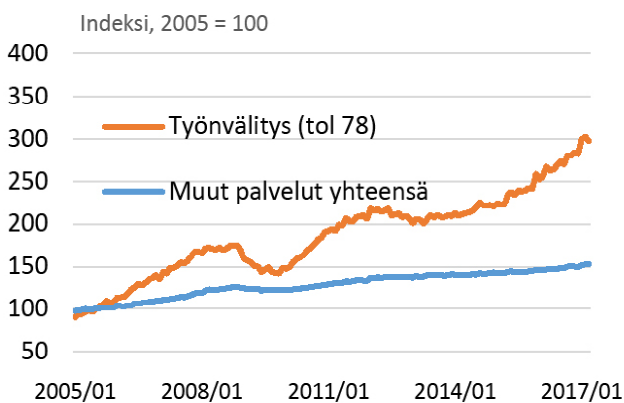
Huhtikuussa myynnin saldoluku oli 64 ja myynnin odotetaan edelleen kasvavan voimakkaasti. Myyntiodotuksien saldoluku oli 42. Vuodenvaihteessa oli heikompi vaihe, mutta nyt ero muuhun palvelutoimintaan on jälleen suurentunut.

Hyvä suhdannekehitys konkretisoituu myös henkilöstömäärän nousuna. Ero muun palvelutoiminnan kehitykseen näyttää viime aikoina kasvaneen edelleen. Uusia työpaikkoja on syntynyt nousun alusta lähtien. Palveluissa keskimäärin henkilöstö on pysynyt lähes ennallaan.

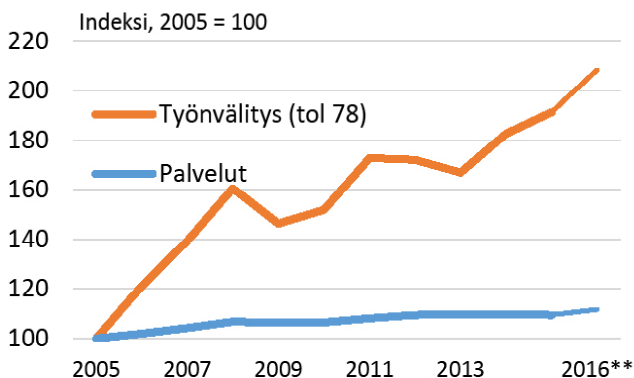
PALVELUIDEN LIIKEVAIHTO



PALVELUIDEN PALKKASUMMA



PALVELUIDEN TYÖLLISYYS



Kasvu moninkertaista muihin palveluihin verrattuna

Yleisten tilastojen mukaan liikevaihdon kasvu on ollut paljon nopeampaa kuin muissa palveluissa keskimäärin. Vuodesta 2005 liikevaihto on kasvanut 3,5-kertaiseksi, kun palvelut keskimäärin ovat kasvaneet 1,5-kertaisiksi. Vuodesta 1975 palveluiden liikevaihto kasvoi 17-kertaiseksi, kun työnvälityspalvelut kasvoivat 133-kertaiseksi. Vuosikymmenien ajan jatkunut kasvu johtuu kysynnän pysyvänluonteisista muutoksista. Kasvu näyttää jatkuvan sellaisena edelleen tai jopa aiempaa nopeampana.

Palkkasumma on kasvanut lähes yhtä nopeasti kuin liikevaihto. Hyvä kehitys johtuu sekä palkkojen että työllisyydenkin noususta. Työvoimaa siirtyy muilta aloilta työnvälitystoimintaan. Työllisyydestä on käytettävissä vain vuosiaineisto. Siinä vuosi 2016 on palkkasummakehitykseen ja kasvutrendiin perustuva ennuste.

Palvelusektori on pitänyt taloutta pystyssä

Koko talouden kasvu on ollut palvelusektorin varassa, rakennustoimintaa lukuun ottamatta kehitys on ollut muilla sektoreilla heikkoa. Finanssikriisi vaimensi vientikysyntää merkittävästi, eikä teollisuus ole vielä kukaan päässyt kriisiä edeltävälle tasolle.

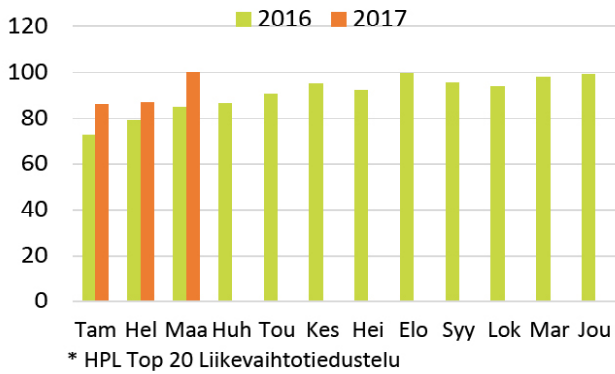
Nyt teollisuus ja sitä kautta koko talous on pääsemässä paremmin kasvuun kiinni. Kotimarkkinoilla investoinnit ovat kasvattaneet teollisuustuotteiden kysyntää ja aivan viime kuukausina myös vienti on elpynyt. Kasvua on ollut kemianteollisuudessa ja vähitellen myös teknologiateollisuudessa, erityisesti kulkuneuvojen valmistuksessa.

Kokonaistalouden ennusteita on nostettu reippaasti. Viime vuonna saavutettiin 1,5 prosentin kasvu ja myönteisimmässä ennusteissa bkt lisääntyy tänä ja ensi vuonna 2 prosentin tahtia. Rakentaminen on ollut vilkasta ja liike-elämän palvelut lisääntyvät.

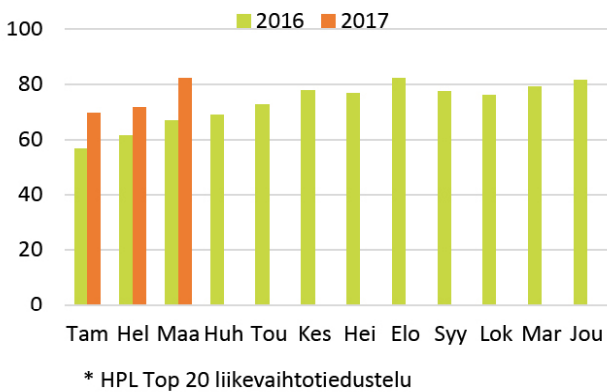
Monien palvelualojen nopea kasvu ei kuitenkaan aina liity suhdanteisiin, vaan siihen, että julkisen hallinnon tehtäviä hoidetaan nykyään yksityisesti ja yrityksissäkin tehtäviä sisäisiä toimintoja yhtiöitetään ulkopuolisten toimijoiden tehtäviksi. Työllistämispalveluissakin kysyntä on lisääntynyt erityisesti näistä syistä.

Talouskatsaus

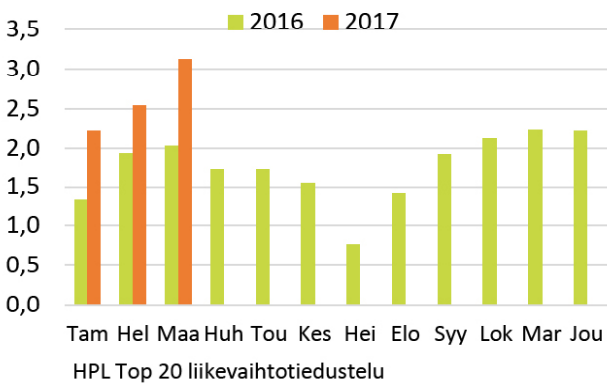
HENKILÖSTÖPALVELUIDEN LIIKEVAIHTO, milj.€ *



HENKILÖSTÖVUOKRAUSPALVELUIDEN LIIKEVAIHTO, milj.€ *



REKRYTOINTIPALVELUIDEN LIIKEVAIHTO, mij. € *



Henkilöstöpalveluissa kasvu nopeaa

Henkilöstöpalveluyritysten Liiton (HPL) liikevaihtotiedustelussa kysytään 20 suurimman alan yrityksen kuukausittaisia liikevaihto- ym. tietoja. Tietoja kysytään henkilöstövuokraus-, rekrytointi-, ulkoistus- sekä valmennus- ja koulutuspalveluiden osalta. Näiden palveluryhmien yhteenlasketusta liikevaihdosta muodostuu henkilöstöpalveluiden liikevaihto. Lisäksi yrityksiltä kysytään erikseen liikevaihto muiden palveluiden osalta.

Henkilöstöpalveluissa kasvu on ollut vuositasolla viime vuosina nopeaa. Alan kausivaihteluiden vuoksi vuoden vaihtuessa lukemat ovat yleensä olleet heikompia, mutta liiton omassa kyselyssä kausivaihtelua ei voi lyhyen aikasarjan vuoksi arvioida.

HPL:n liikevaihtotiedustelun mukaan henkilöstöpalveluiden liikevaihto oli vuoden 2017 maaliskuussa 99,7 miljoonaa euroa. Edellisen vuoden vastaavaan ajankohtaan verrattuna liikevaihto kasvoi 17 prosenttia. Tammi-maaliskuussa liikevaihtoa kertyi 273,0 miljoonaa euroa ja edellisvuoden vastaavasta ajanjaksosta kasvua oli 15 prosenttia.

Henkilöstövuokrauspalvelut on suurin palveluryhmä

Henkilöstöpalveluiden liikevaihdosta noin 80 prosenttia syntyy henkilöstövuokrauspalveluista, joten se määrää pitkälle koko liikevaihdon keskimääräisen kehityksen. Maaliskuussa 2017 liikevaihto oli 82,1 miljoonaa euroa, jossa kasvua oli edellisvuodesta 22 prosenttia. Tammi-maaliskuussa liikevaihtoa kertyi 224,0 miljoonaa euroa ja edellisvuoden vastaavasta ajanjaksosta kasvua oli 21 prosenttia.

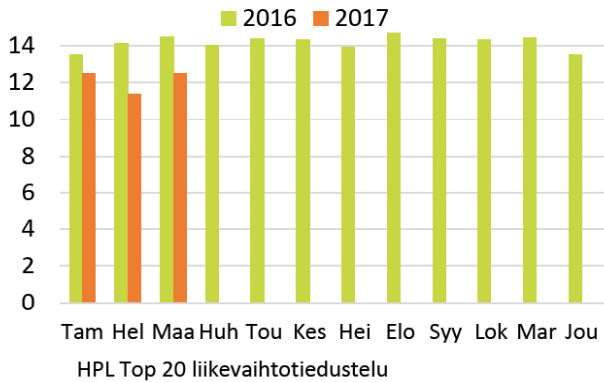
Muissa ryhmissä kasvuluvut voivat olla korkeampia, mutta vähemmän liikevaihdon vuoksi vaikutus koko henkilöstöpalveluiden liikevaihtoon jää kuitenkin vähäiseksi.

Rekrytointipalvelut

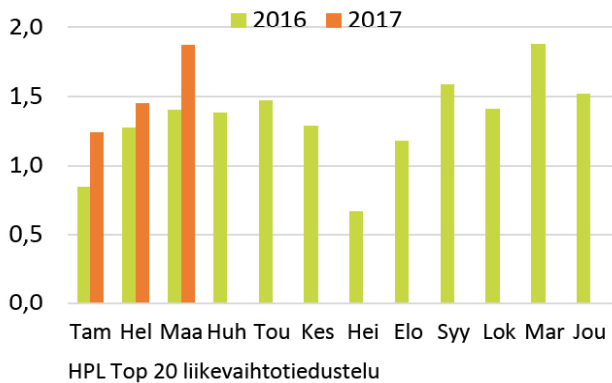
Rekrytointipalveluiden liikevaihto maaliskuussa 2017 oli 3,1 miljoonaa euroa. Liikevaihdon kasvu edellisvuoden maaliskuusta oli 54 prosenttia. Tammi-maaliskuussa liikevaihtoa kertyi 7,9 miljoonaa euroa ja edellisvuoden vastaavasta ajanjaksosta kasvua oli 48 prosenttia. Rekrytointipalveluissa on selvä kausivaihtelu liikevaihdon jäädessä heinäkuussa noin kolmannekseen normaalista.

Talouskatsaus

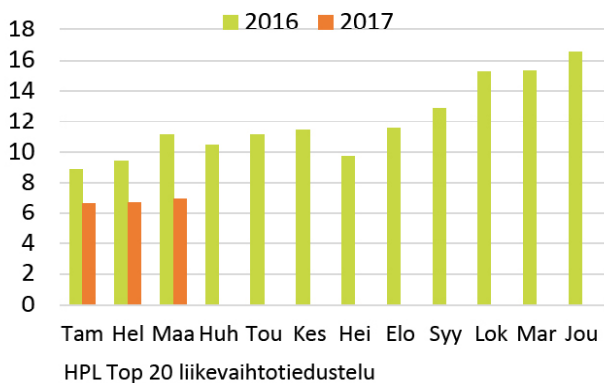
ULKOISTUSPALVELUIDEN LIIKEVAIHTO, milj.€ *



VALMENNUS- JA HENKILÖSTÖKONSULTOINTI- PALVELUIDEN LIIKEVAIHTO, milj. € *



MUIDEN PALVELUIDEN LIIKEVAIHTO, milj.€ *



Ulkoistuspalvelut


Ryhmän kuukausittainen myynti pysyi lähes koko viime vuoden vakaana, mutta vähentyi vuoden vaihteessa. Maaliskuussa 2017 liikevaihto oli 12,6 miljoonaa euroa, jossa oli 13 prosenttia laskua edellisvuodesta. Tammi-maaliskuussa liikevaihtoa kertyi 36,5 miljoonaa euroa, jossa oli laskua edellisvuoden vastaavasta ajanjaksosta 13 prosenttia.

Valmennus- ja henkilöstökonsultointipalvelut

Valmennus- ja henkilöstökonsultointipalveluiden liikevaihto oli maaliskuussa 1,9 miljoonaa euroa. Vuoden 2016 helmikuuhun verrattuna liikevaihto lisääntyi 33 prosenttia. Tammi-maaliskuussa liikevaihtoa kertyi 4,6 miljoonaa euroa, jossa oli kasvua edellisvuodesta 29 prosenttia.

Muut palvelut

Muiden palvelujen myynti kasvoi vuoden sisällä voimakkaasti viime vuoden loppupuolella. Ryhmän liikevaihto jäi kuitenkin tämän vuoden maaliskuussa 6,9 miljoonaan euroon, missä oli vähennystä edellisvuodesta 38 prosenttia. Tammi-maaliskuussa liikevaihtoa kertyi 20,2 miljoonaa euroa, jossa oli laskua edellisvuodesta 31 prosenttia.



Talouskatsaus

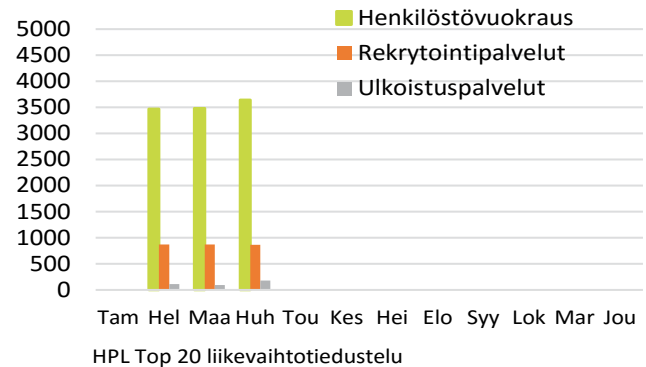
HPL:n liikevaihtotiedusteluun vastaa 20 merkittävää henkilöstöpalvelualan yritystä. Alla oleva suuruusjärjestys huomioi vain henkilöstöpalveluiden 12 kuukauden kumulatiivisen liikevaihdon. Henkilöstöpalvelut sisältävät tässä kyselyssä henkilöstövuokrauksen, rekrytointipalvelut, ulkoistuspalvelut sekä valmennus- ja henkilöstökonsultointipalvelut. Yrityksillä on tämän lisäksi myös muuta liiketoimintaa.

Barona*
StaffPoint
VMP Group
Manpower Group
Adecco Finland Oy
Mehiläinen
SOL Henkilöstöpalvelut Oy
Enersense Group
Smile Henkilöstöpalvelut Oy
Selekta Henkilöstöpalvelut Oy
Carrot Palvelut Oy
Citywork Oy
Go On Yhtiöt
Academic Work
Opset
Personalhuset Staffing Group
Enjoy
RTK-Henkilöstöpalvelu Oy
Studentwork Sharper Oy
Henkilöstöratkaisu Extraajat Oy

* Sisältää myös Opteamin

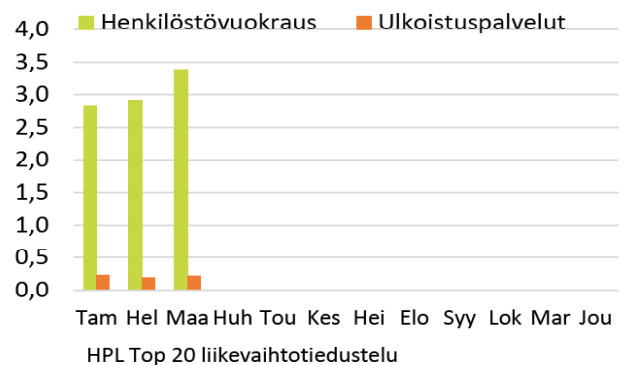
Tiedustelun toteuttaa kuukausittain HPL:n toimesta EK.

AVOINNA OLEVAT TYÖPAIKAT VUONNA 2017 *



Työpaikkoja oli henkilöstöpalveluissa avoinna huhtikuussa 2017 kaikkiaan 4 691 kpl. Henkilöstövuokrauksessa niitä oli 3 642 ja rekrytoinnissa 868 kpl. Ulkoistuspalveluissa oli huhtikuussa 2017 vapaana 181 työpaikkaa. Muutoksia edellisvuodesta ei tässä aineistossa voitu laskea.

TEHTYJEN TYÖTUNTIEN MÄÄRÄ VUONNA 2017, milj. tuntia *



Henkilöstöpalveluissa tehtiin yhteensä 3,6 miljoonaa työtuntia maaliskuussa 2017. Henkilöstövuokrauksessa työtunteja tehtiin 3,4 miljoonaa ja ulkoistuspalveluissa 0,2 miljoonaa.

Henkilöstöpalveluala

– viisas valinta työn ja tekijän yhdistämiseksi

Henkilöstöpalveluyritysten liitto (HPL) ry on henkilöstövuokraavien sekä muita henkilöstöpalveluita tarjoavien yritysten työnantaja- ja toimialaliitto.

HPL:ssä on jäsenenä noin 300 jäsenyritystä. Liitto hoitaa henkilöstöpalvelualan yritysten edunvalvontaa työnantaja- ja elinkeinopoliittisissa asioissa. HPL on yksi Elinkeinoelämän keskusliiton (EK) jäsenliitoista.

Lisätietoja:

Toimitusjohtaja
Merru Tuliara
merru.tuliara@hpl.fi
p. 040 562 6466

Henkilöstöpalveluyritysten Liitto HPL
Eteläranta 10, 00131 Helsinki
hpl.fi, hyvatyopaikka.fi
Twitter @HPL_liitto