



# Henkilöstöpalvelut

● Henkilöstöpalvelualan kokonaisliikevaihto oli elokuussa 92,13 miljoonaa euroa. Liikevaihto kasvoi vuoden 2014 elokuuhun verrattuna 15,2 prosenttia.

● Kaikkien palveluryhmien liikevaihto kasvoi viime vuoden vastaavaan ajankohtaan verrattuna.

● Myös tehtyjen työtuntien määrä kasvussa.

Henkilöstöpalveluyritysten Liiton liikevaihtotiedusteluun vastaa (v. 2013 liikevaihdon perusteella) 19 suurinta henkilöstöpalvelualan yritystä. Tiedustelun toteuttaa kuukausittain HPL:n toimeksiannosta EK.

Yritykset suuruusjärjestyksessä liikevaihdon 12 kuukauden liukuvan keskiarvon mukaan:

- Barona\*
  - Mediverkko Yhtymä Oy
  - StaffPoint
  - VMP Group
  - Opteam
  - ManpowerGroup
  - Adecco Finland Oy
  - Go On Yhtiöt
  - Rekrytointipalvelu Sihti Oy
  - SOL Henkilöstöpalvelut Oy
  - Citywork Oy
  - Smile konserni
  - Carrot palvelut Oy
  - Eilakaisla Oy
  - Selekta Henkilöstöpalvelut Oy
  - Academic Work
  - Personalhuset Staffing Group Oy
  - RTK-Henkilöstöpalvelu Oy
  - Proffice Finland Oy
- \*sisältää myös Argentan.

Tiedustelun tiedot on tarkoitettu jäsenliiton sisäiseen käyttöön, eikä niitä saa julkaista ilman lupaa.

## Henkilöstöpalvelut

Kyselyssä mukana olevien yritysten yhteenlaskettu liikevaihto oli elokuussa 92,13 miljoonaa euroa. Liikevaihto kasvoi viime vuoden vastaavaan ajankohtaan nähden 15,2 prosenttia. Edelliseen kuukauteen eli heinäkuuhun verrattuna liikevaihto kasvoi 4,2 prosenttia. Alkuvuoden kumulatiivisen liikevaihdon arvo oli 649,10 miljoonaa euroa ja kasvua viime vuoteen nähden oli 11,7 prosenttia.

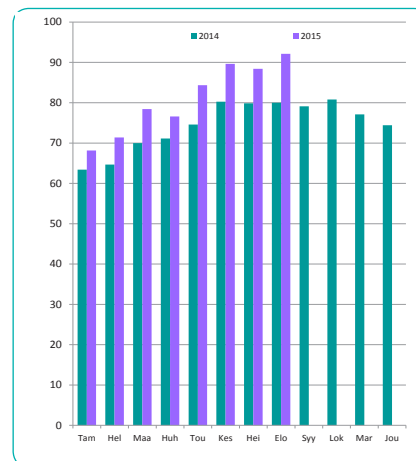
Yritysten välinen suuruusjärjestys muodostuu kokonaisliikevaihdon 12 kuukauden liukuvan keskiarvon perusteella. Suurin yritys oli Barona. Toiseksi suurin oli Mediverkko ja kolmanneksi suurin StaffPoint.

## Henkilöstövuokraus

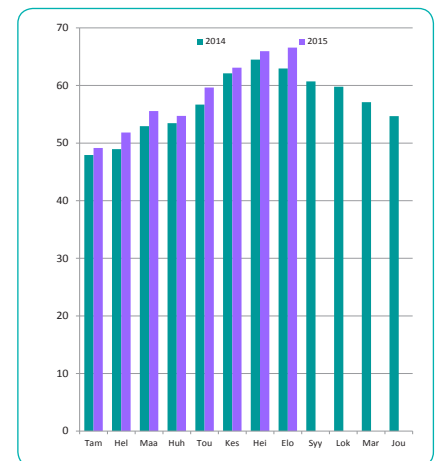
Henkilöstövuokrauspalveluiden liikevaihdon arvo oli elokuussa 66,57 miljoonaa euroa. Viime vuoden elokuuhun verrattuna liikevaihto lisääntyi 5,8 prosenttia. Edelliseen kuukauteen eli heinäkuuhun nähden liikevaihto lisääntyi 0,9 prosenttia.

Alkuvuoden kumulatiivisen liikevaihdon arvo oli 466,51 miljoonaa euroa. Kasvua viime vuoteen nähden oli 3,8 prosenttia.

Henkilöstöpalveluiden liikevaihto kuukausittain, milj. €



Henkilöstövuokrauspalveluiden liikevaihto kuukausittain, milj. €



## Rekryointipalvelut

Rekryointipalveluiden liikevaihdon arvo oli elokuussa 1,17 miljoonaa euroa. Viime vuoden elokuuhun verrattuna liikevaihto kasvoi 38,8 prosenttia. Edelliseen kuukauteen nähden liikevaihto kasvoi 46,7 prosenttia.

Alkuvuoden kumulatiivisen liikevaihdon arvo oli 9,92 miljoonaa euroa. Kasvua viime vuoteen nähden oli 24,9 prosenttia.

## Ulkoistuspalvelut

Ulkoistuspalveluiden liikevaihdon arvo oli elokuussa 12,77 miljoonaa euroa. Viime vuoden elokuuhun verrattuna liikevaihto kasvoi 19,3 prosenttia. Edelliseen kuukauteen nähden liikevaihto oli suurin piirtein samalla tasolla, kasvua oli 0,1 prosenttia.

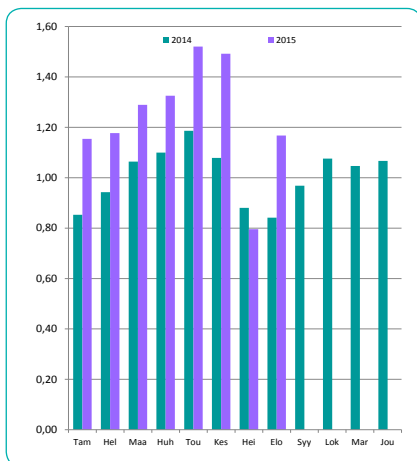
Alkuvuoden kumulatiivisen liikevaihdon arvo oli 101,51 miljoonaa euroa. Kasvua viime vuoteen nähden oli 26,31 prosenttia.

## Muut palvelut

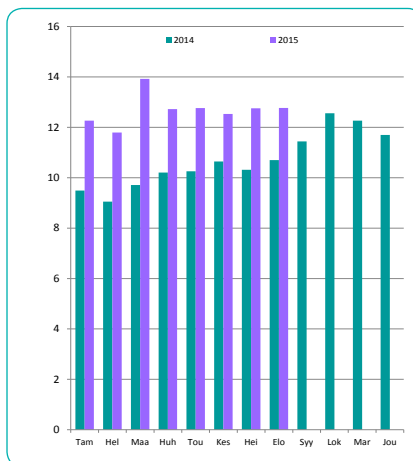
Muiden palveluiden liikevaihdon arvo oli elokuussa 11,62 miljoonaa euroa. Viime vuoden elokuuhun verrattuna liikevaihto kasvoi 111,3 prosenttia. Edelliseen kuukauteen nähden liikevaihto lisääntyi 30,4 prosenttia.

Alkuvuoden kumulatiivisen liikevaihdon arvo oli 71,15 miljoonaa euroa. Kasvua viime vuoteen nähden oli 54,4 prosenttia.

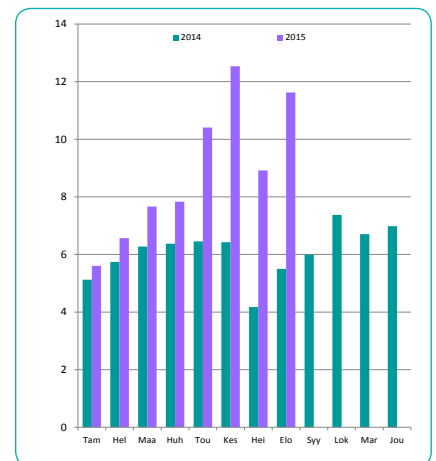
Rekryointipalveluiden liikevaihto kuukausittain, milj. €



Ulkoistuspalveluiden liikevaihto kuukausittain, milj. €



Muiden palveluiden liikevaihto kuukausittain, milj. €



## Palveluryhmittäinen jako

Henkilöstöpalvelualan kokonaisliikevaihdosta vajaan kolme neljäsosaa tulee henkilöstövuokrauksesta. Elokuussa henkilöstövuokrauksen prosentuaalinen osuus kokonaisliikevaihdosta oli 72,3 prosenttia.

Ulkoistuspalveluiden prosentuaalinen osuus kokonaisliikevaihdosta oli 13,9 ja muiden palveluiden 12,6 prosenttia. Rekrytointipalveluiden osuus kokonaisliikevaihdosta oli 1,3 prosenttia.

## Avoimena olevat työpaikat

Avoimena olevia työpaikkoja oli syyskuussa yhteensä 3070. Näistä 2502 oli henkilöstövuokrauksesta, 458 rekrytointipalveluista ja 110 ulkoistuspalveluista.

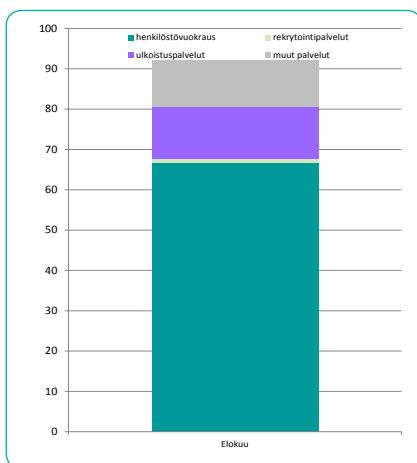
Avoimena olevien työpaikkojen kokonaismäärä väheni viime vuoden syyskuuhun verrattuna 6,7 prosenttia. Henkilöstövuokrauksen työpaikkojen määrä väheni 15,4 prosenttia. Rekrytointipalveluiden avoimien työpaikkojen määrä puolestaan lisääntyi 97,4 prosenttia ja ulkoistuspalveluiden 11,1 prosenttia.

## Tehdyt työtunnit

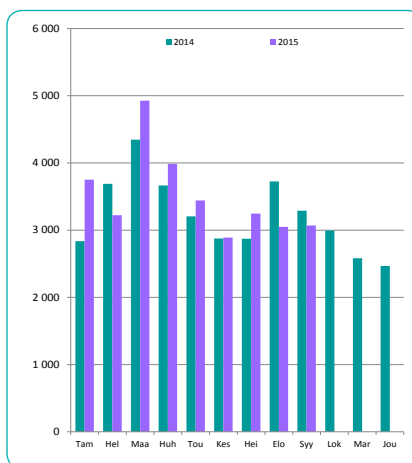
Tehtyjen työtuntien määrä oli elokuussa yhteensä noin 3,03 miljoonaa. Henkilöstövuokrauksen työtunteja oli noin 2,66 miljoonaa tuntia ja ulkoistuspalveluiden noin 0,36 miljoonaa tuntia.

Tehtyjen työtuntien määrä lisääntyi kokonaisuudessaan viime vuoden elokuuhun nähden 7,3 prosenttia. Henkilöstövuokrauksen tuntien määrä lisääntyi 6,0 prosenttia ja ulkoistuspalveluiden tuntien määrä 18,3 prosenttia.

## Liikevaihdon jakautuminen palveluryhmittäin kuukausittain, milj. €



## Avoimena olevien työpaikkojen määrä yhteensä kuukausittain



## Tehtyjen työtuntien määrä kuukausittain, milj. tuntia

