



# Henkilöstöpalvelut

● Henkilöstöpalvelualan kokonaisliikevaihto oli vuoden 2015 marraskuussa 93,05 miljoonaa euroa. Liikevaihto kasvoi vuoden 2014 marraskuuhun verrattuna 20,7 prosenttia.

● Kaikkien palveluryhmien liikevaihto kasvoi viime vuoden vastaavaan ajankohtaan verrattuna.

● Myös tehtyjen työtuntien määrä kasvussa.

Henkilöstöpalveluyritysten Liiton liikevaihtotiedusteluun vastaa (v. 2013 liikevaihdon perusteella) 19 suurinta henkilöstöpalvelualan yritystä. Tiedustelun toteuttaa kuukausittain HPL:n toimeksiannosta EK.

Yritykset suuruusjärjestyksessä liikevaihdon 12 kuukauden liukuvan keskiarvon mukaan:

- Barona\*
  - Mehiläinen Terveyspalvelut Oy
  - StaffPoint
  - VMP Group
  - Opteam
  - ManpowerGroup
  - Adecco Finland Oy
  - Rekryointipalvelu Sihti -konserni
  - Go On Yhtiöt
  - SOL Henkilöstöpalvelut Oy
  - Smile konserni
  - Citywork Oy
  - Carrot Palvelut Oy
  - Eilakaisla Oy
  - Selekta Henkilöstöpalvelut Oy
  - Academic Work
  - RTK-Henkilöstöpalvelu Oy
  - Personalhuset Staffing Group Oy
  - Proffice Finland Oy
- \*sisältää myös Argentan.

Tiedustelun tiedot on tarkoitettu jäsenliiton sisäiseen käyttöön, eikä niitä saa julkaista ilman lupaa.

## Henkilöstöpalvelut

Kyselyssä mukana olevien yritysten yhteenlaskettu liikevaihto oli vuoden 2015 marraskuussa 93,05 miljoonaa euroa. Liikevaihto kasvoi vuoden 2014 vastaavaan ajankohtaan nähden 20,7 prosenttia ja vuoden 2015 lokakuuhun verrattuna 1,7 prosenttia. Vuoden 2015 tammi-marraskuun kumulatiivisen liikevaihdon arvo oli 924,14 miljoonaa euroa ja kasvua vuoteen 2014 nähden oli 12,6 prosenttia.

Yritysten välinen suuruusjärjestys muodostuu kokonaisliikevaihdon 12 kuukauden liukuvan keskiarvon perusteella. Suurin yritys oli Barona. Toiseksi suurin oli Mehiläinen Terveyspalvelut Oy ja kolmanneksi suurin StaffPoint.

## Henkilöstövuokraus

Henkilöstövuokrauspalveluiden liikevaihdon arvo oli vuoden 2015 marraskuussa 61,50 miljoonaa euroa. Vuoden 2014 marraskuuhun verrattuna liikevaihto kasvoi 7,7 prosenttia. Edelliseen kuukauteen eli vuoden 2015 lokakuuhun nähden liikevaihto kasvoi 1,7 prosenttia.

Vuoden 2015 tammi-marraskuun kumulatiivisen liikevaihdon arvo oli 650,21 miljoonaa euroa. Kasvua vuoteen 2014 nähden oli 3,7 prosenttia.

Henkilöstöpalveluiden liikevaihto kuukausittain, milj. €



Henkilöstövuokrauspalveluiden liikevaihto kuukausittain, milj. €



## Rekrytointipalvelut

Rekrytointipalveluiden liikevaihdon arvo oli vuoden 2015 marraskuussa 1,62 miljoonaa euroa. Edellisen vuoden vastaavaan ajankohtaan verrattuna liikevaihto kasvoi 54,4 prosenttia. Edelliseen kuukauteen eli vuoden 2015 lokakuuhun nähden liikevaihto kasvoi 5,7 prosenttia.

Vuoden 2015 tammi-marraskuun kumulatiivisen liikevaihdon arvo oli 14,44 miljoonaa euroa. Kasvua vuoteen 2014 nähden oli 30,8 prosenttia.

## Ulkoistuspalvelut

Ulkoistuspalveluiden liikevaihdon arvo oli vuoden 2015 marraskuussa 17,76 miljoonaa euroa. Vuoden 2014 marraskuuhun verrattuna liikevaihto kasvoi 44,8 prosenttia. Edelliseen kuukauteen nähden liikevaihto kasvoi 0,7 prosenttia.

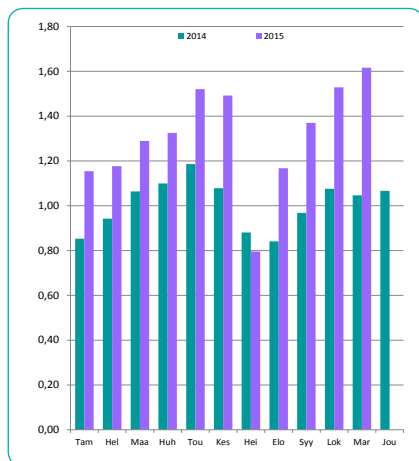
Vuoden 2015 tammi-marraskuun kumulatiivisen liikevaihdon arvo oli 150,14 miljoonaa euroa. Kasvua vuoteen 2014 nähden oli 28,7 prosenttia.

## Muut palvelut

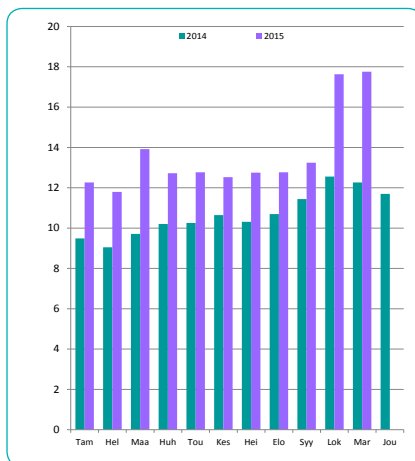
Muiden palveluiden liikevaihdon arvo oli vuoden 2015 marraskuussa 12,17 miljoonaa euroa. Vuoden 2014 marraskuuhun verrattuna liikevaihto kasvoi 81,5 prosenttia. Vuoden 2015 lokakuuhun nähden liikevaihto supistui 5,9 prosenttia.

Vuoden 2015 tammi-marraskuun kumulatiivisen liikevaihdon arvo oli 109,35 miljoonaa euroa. Kasvua vuoteen 2014 nähden oli 65,3 prosenttia.

Rekrytointipalveluiden liikevaihto kuukausittain, milj. €



Ulkoistuspalveluiden liikevaihto kuukausittain, milj. €



Muiden palveluiden liikevaihto kuukausittain, milj. €



## Palveluryhmittäinen jako

Henkilöstöpalvelualan kokonaisliikevaihdosta noin kaksi kolmasosaa tulee henkilöstövuokrauksesta. Vuoden 2015 marraskuussa henkilöstövuokrauksen prosentuaalinen osuus kokonaisliikevaihdosta oli 66,1 prosenttia.

Ulkoistuspalveluiden prosentuaalinen osuus kokonaisliikevaihdosta oli 19,1 ja muiden palveluiden 13,1 prosenttia. Rekrytointipalveluiden osuus kokonaisliikevaihdosta oli 1,7 prosenttia.

## Avoinna olevat työpaikat

Avoinna olevia työpaikkoja oli vuoden 2015 joulukuussa yhteensä 2185. Näistä 1819 oli henkilöstövuokrauksesta, 286 rekrytointipalveluista ja 80 ulkoistuspalveluista.

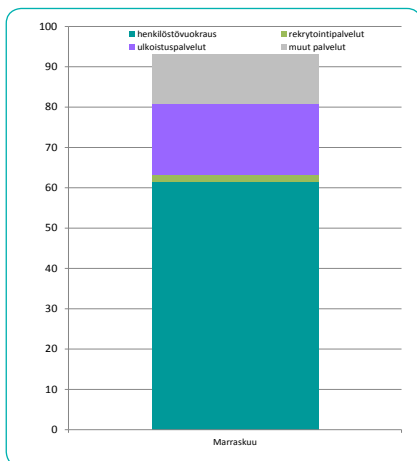
Avoinna olevien työpaikkojen kokonaisuusvähenä vuodelle 2014 joulukuuhun verrattuna 11,5 prosenttia. Henkilöstövuokrauksen työpaikkojen määrä väheni 14,2 prosenttia. Rekrytointipalveluiden avoimien työpaikkojen määrä puolestaan lisääntyi 3,2 prosenttia ja ulkoistuspalveluiden 12,7 prosenttia.

## Tehdyt työtunnit

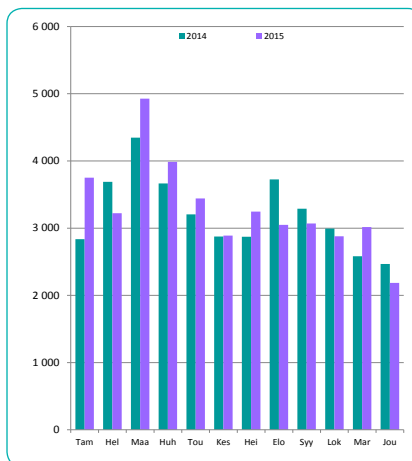
Tehtyjen työtuntien määrä oli vuoden 2015 marraskuussa yhteensä noin 2,81 miljoonaa. Henkilöstövuokrauksen työtunteja oli noin 2,38 miljoonaa tuntia ja ulkoistuspalveluiden noin 0,43 miljoonaa tuntia.

Tehtyjen työtuntien määrä lisääntyi kokonaisuudessaan vuoden 2014 marraskuuhun nähden 13,7 prosenttia. Henkilöstövuokrauksen tuntien määrä lisääntyi 11,1 prosenttia ja ulkoistuspalveluiden tuntien määrä 31,2 prosenttia.

## Liikevaihdon jakautuminen palveluryhmittäin kuukausittain, milj. €



## Avoinna olevien työpaikkojen määrä yhteensä kuukausittain



## Tehtyjen työtuntien määrä kuukausittain, milj. tuntia

