



# Henkilöstöpalvelut

- Henkilöstöpalvelualan kokonaisliikevaihto oli helmikuussa 71,38 miljoonaa euroa. Liikevaihto kasvoi vuoden 2014 helmikuuhun verrattuna 10,4 prosenttia.
- Kaikkien palveluryhmien liikevaihto kasvussa.
- Myös avoinna olevien työpaikkojen kokonaismäärä nousussa.

Henkilöstöpalveluyritysten Liiton liikevaihtotiedusteluun vastaa (v. 2013 liikevaihdon perusteella) 20 suurinta henkilöstöpalvelualan yritystä. Tiedustelun toteuttaa kuukausittain HPL:n toimeksiannosta EK.

Yritykset suuruusjärjestyksessä liikevaihdon 12 kuukauden liukuvan keskiarvon mukaan:

Barona  
StaffPoint  
Mediverkko Yhtymä Oy  
ManpowerGroup  
VMP Group  
Opteam  
Adecco Finland Oy  
Henkilöstöpalvelu Argent Oy  
Go On Yhtiöt  
Rekrytointipalvelu Sihti Oy  
Carrot palvelut Oy  
Citywork Oy  
SOL Henkilöstöpalvelut Oy  
Smile konserni  
Eilakaisla Oy  
Proffice Finland Oy  
Academic Work  
Selekta Henkilöstöpalvelut Oy  
Personalhuset Staffing Group Oy  
Workbox Henkilöstöpalvelut Oy

Tiedustelun tiedot on tarkoitettu jäsenliiton sisäiseen käyttöön, eikä niitä saa julkaista ilman lupaa.

## Henkilöstöpalvelut

Kyselyssä mukana olevien yritysten yhteenlaskettu liikevaihto oli helmikuussa 71,38 miljoonaa euroa. Liikevaihto kasvoi viime vuoden vastaavaan ajankohtaan nähden 10,4 prosenttia. Edelliseen kuukauteen eli tammikuuhun verrattuna liikevaihto kasvoi 4,7 prosenttia. Alkuvuoden kumulatiivisen liikevaihdon arvo oli 139,55 miljoonaa euroa ja kasvua viime vuoteen nähden oli 9,0 prosenttia.

Yritysten välinen suuruusjärjestys muodostuu kokonaisliikevaihdon 12 kuukauden liukuvan keskiarvon perusteella. Suurin yritys oli yhä Barona. Toiseksi suurin oli StaffPoint ja kolmanneksi suurin Mediverkko.

## Henkilöstövuokraus

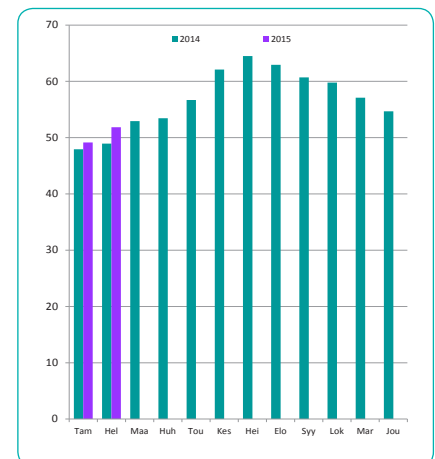
Henkilöstövuokrauspalveluiden liikevaihdon arvo oli helmikuussa 51,84 miljoonaa euroa. Viime vuoden helmikuuhun verrattuna liikevaihto lisääntyi 5,9 prosenttia. Edelliseen kuukauteen nähden liikevaihto kasvoi 5,5 prosenttia.

Alkuvuoden kumulatiivisen liikevaihdon arvo oli 100,99 miljoonaa euroa. Kasvua viime vuoteen nähden oli 4,2 prosenttia.

Henkilöstöpalveluiden liikevaihto kuukausittain, milj. €



Henkilöstövuokrauspalveluiden liikevaihto kuukausittain, milj. €



## Rekryointipalvelut

Rekryointipalveluiden liikevaihdon arvo oli helmikuussa 1,18 miljoonaa euroa. Viime vuoden helmikuuhun verrattuna liikevaihto kasvoi 24,9 prosenttia. Edelliseen kuukauteen nähden liikevaihto kasvoi 2,0 prosenttia.

Alkuvuoden kumulatiivisen liikevaihdon arvo oli 2,33 miljoonaa euroa. Kasvua viime vuoteen nähden oli 29,8 prosenttia.

## Ulkoistuspalvelut

Ulkoistuspalveluiden liikevaihdon arvo oli helmikuussa 11,79 miljoonaa euroa. Viime vuoden helmikuuhun verrattuna liikevaihto kasvoi 30,3 prosenttia. Edelliseen kuukauteen nähden liikevaihto supistui 3,9 prosenttia.

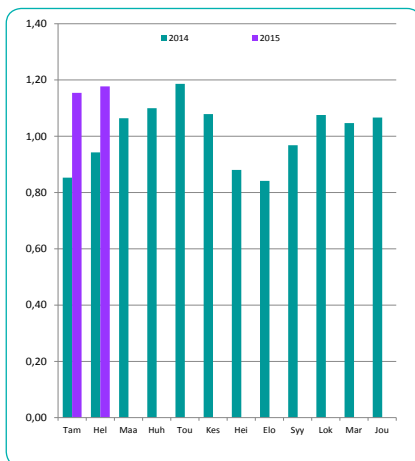
Alkuvuoden kumulatiivisen liikevaihdon arvo oli 24,06 miljoonaa euroa. Kasvua viime vuoteen nähden oli 29,8 prosenttia.

## Muut palvelut

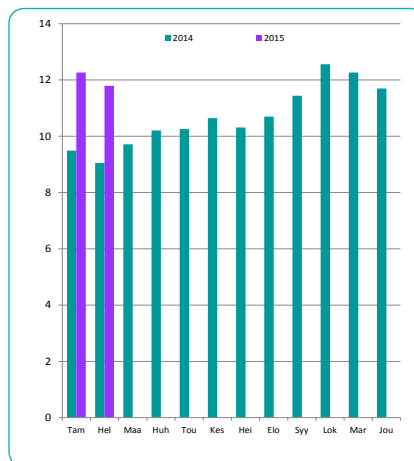
Muiden palveluiden liikevaihdon arvo oli helmikuussa 6,57 miljoonaa euroa. Viime vuoden helmikuuhun verrattuna liikevaihto kasvoi 14,3 prosenttia. Edelliseen kuukauteen nähden liikevaihto lisääntyi 17,1 prosenttia.

Alkuvuoden kumulatiivisen liikevaihdon arvo oli 12,17 miljoonaa euroa. Kasvua viime vuoteen nähden oli 12,0 prosenttia.

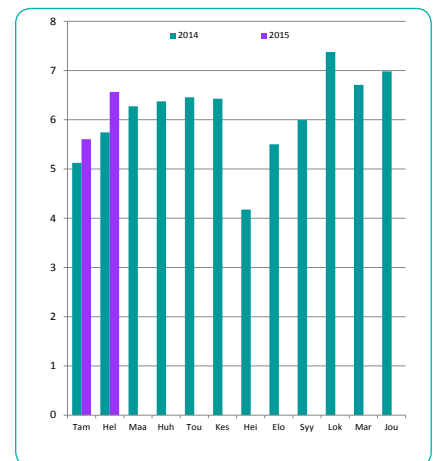
Rekryointipalveluiden liikevaihto kuukausittain, milj. €



Ulkoistuspalveluiden liikevaihto kuukausittain, milj. €



Muiden palveluiden liikevaihto kuukausittain, milj. €



## Palveluryhmittäinen jako

Henkilöstöpalvelualan kokonaisliikevaihdosta noin kolme neljäsosaa tulee henkilöstövuokrauksesta. Helmikuussa henkilöstövuokrauksen prosentuaalinen osuus kokonaisliikevaihdosta oli 72,6 prosenttia.

Ulkoistuspalveluiden prosentuaalinen osuus kokonaisliikevaihdosta oli 16,5 ja muiden palveluiden 9,2 prosenttia. Rekrytointipalveluiden osuus kokonaisliikevaihdosta oli 1,6 prosenttia.

## Avoinna olevat työpaikat

Avoinna olevia työpaikkoja oli maaliskuussa yhteensä 4927. Näistä 4456 oli henkilöstövuokrauksesta, 365 rekrytointipalveluista ja 106 ulkoistuspalveluista.

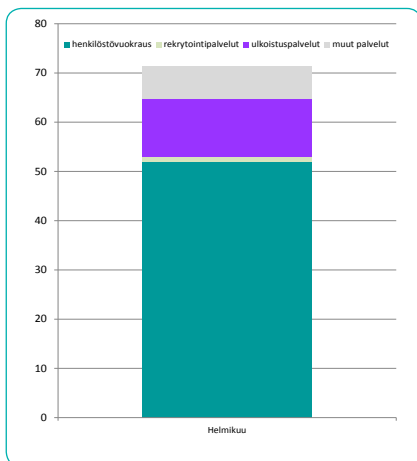
Avoinna olevien työpaikkojen kokonaismäärä lisääntyi viime vuoden maaliskuuhun verrattuna 13,3 prosenttia. Henkilöstövuokrauksen työpaikkojen määrä lisääntyi viime vuoden helmikuuhun nähden 15,1 prosenttia. Rekrytointipalveluiden työpaikkojen määrä väheni vuoden takaiseen nähden 13,7 prosenttia ja ulkoistuspalveluiden lisääntyi 68,3 prosenttia.

## Tehdyt työtunnit

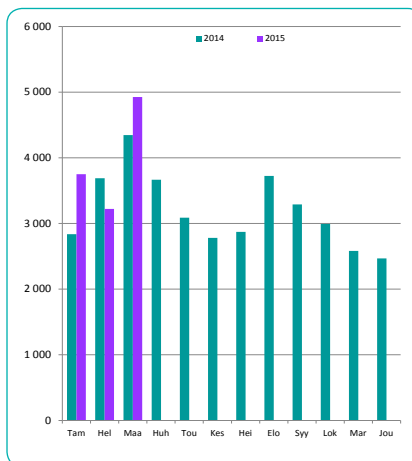
Tehtyjen työtuntien määrä oli helmikuussa yhteensä noin 2,26 miljoonaa. Henkilöstövuokrauksen työtunteja oli noin 1,99 miljoonaa tuntia ja ulkoistuspalveluiden noin 0,27 miljoonaa tuntia.

Tehtyjen työtuntien määrä lisääntyi kokonaisuudessaan viime vuoden helmikuuhun nähden 14,6 prosenttia. Henkilöstövuokrauksen tuntien määrä lisääntyi 11,6 prosenttia ja ulkoistuspalveluiden tuntien määrä 42,9 prosenttia.

## Liikevaihdon jakautuminen palveluryhmittäin kuukausittain, milj. €



## Avoinna olevien työpaikkojen määrä yhteensä kuukausittain



## Tehtyjen työtuntien määrä kuukausittain, milj. tuntia



# Henkilöstöpalvelut

## Suhdanteet

Henkilöstöpalvelujen suhdannekuva pysyi heikkona alkuvuoden 2015 aikana. Tämänhetkistä tilannetta mittaavan kysymyksen saldoluku oli maaliskuussa -43, kun saldoluku oli edellisessä tiedustelussa -46. Saldoluku lasketaan myönteisten ja kielteisten vastausten osuuksien erotuksena.

Suhdanteiden ennakoidaan paranevan kevään aikana. Suhdannenäkymien saldoluku oli maaliskuussa 18, kun vastaava saldoluku oli helmikuussa tehdyssä tiedustelussa 30. Maaliskuussa vastaajista 29 % ennakoi paranevista ja 11 % odotti heikkenemistä.

## Myynti

Myyntimäärät pysyivät alkuvuoden kuukausina likimain ennallaan. Myyntitodotukset ovat nousussa ja myynnin ennakoidaan kasvavan yleisesti kevään ja alkukesän aikana.

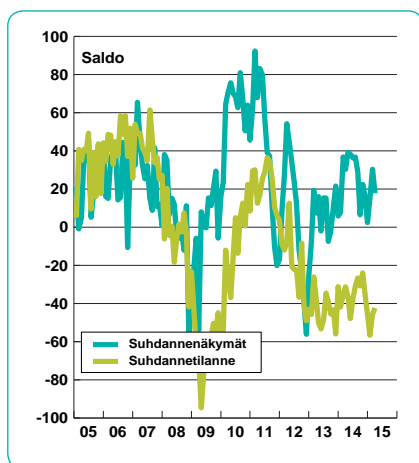
Myyntihintoja koskevat odotukset ovat lievästi miinuksella, saldoluku -5. Kevään aikana 23 % vastaajista arvioi hintojen alenevan ja 18 % uskoo hintojen nousevan.

## Henkilökunta

Työvoiman määrä on ollut kuluvan vuoden alkukuukausina hienoisessa laskussa. Maaliskuuisessa tiedustelussa henkilöstökysymyksen saldoluku oli -9.

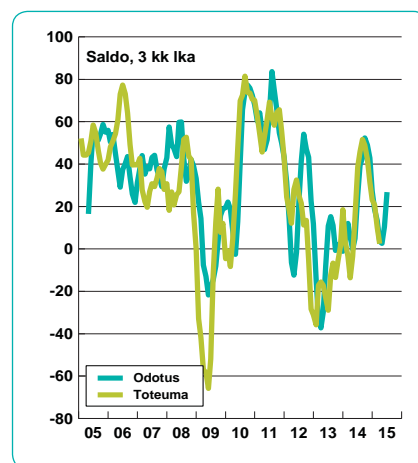
Työvoiman ennakoidaan pysyvän keskimäärin ennallaan lähikuukausien aikana. Toteutunut kehitys on vastannut viime kuukausina melko hyvin odotuksia.

## Suhdanteet



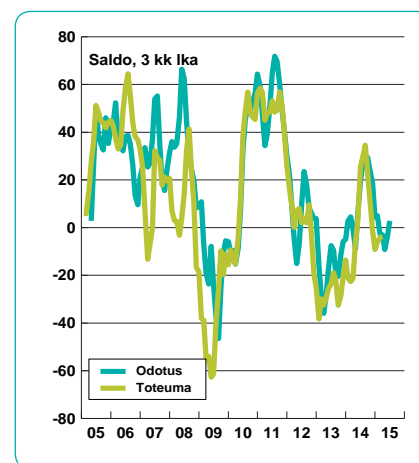
## Myynti

viime kk verrattuna ja odotus



## Henkilökunta

viime kk verrattuna ja odotus



### Henkilöstöpalvelujen vastaajat:

Lukumäärä 29

Henkilökunta 4 028

Katsaus perustuu EK:n tekemään yritysten ajankohtaisia suhdanteita kuvaavaan tiedusteluun. Vastaukset on esitetty ns. saldolukuina. Saldoluku on positiivista kehitystä kuvanneiden osuus vähennettynä negatiivista kehitystä kuvanneiden osuudella.

Vastaukset on laskettu yhteen käyttäen painoina henkilökunnan määrää. Pienten yritysten aliedustus otoksessa on korjattu toimialan rakennetta vastaavaksi.