



Henkilöstöpalvelut

- Henkilöstöpalvelualan kokonaisliikevaihto oli tammikuussa 68,17 miljoonaa euroa. Liikevaihto kasvoi vuoden 2014 tammikuuhun verrattuna 7,5 prosenttia.
- Kaikkien palveluryhmien liikevaihto kasvussa.
- Avoinna olevien työpaikkojen kokonaismäärä laskussa.

Henkilöstöpalveluyritysten Liiton liikevaihtotiedusteluun vastaa (v. 2013 liikevaihdon perusteella) 20 suurinta henkilöstöpalvelualan yritystä. Tiedustelun toteuttaa kuukausittain HPL:n toimeksiannosta EK.

Yritykset suuruusjärjestyksessä liikevaihdon 12 kuukauden liukuvan keskiarvon mukaan:

- Barona
- StaffPoint
- Mediverkko Yhtymä Oy
- ManpowerGroup
- VMP Group
- Opteam
- Adecco Finland Oy
- Henkilöstöpalvelu Argent Oy
- Go On Yhtiöt
- Carrot Palvelut Oy
- Rekrytointipalvelu Sihti Oy
- Citywork Oy
- SOL Henkilöstöpalvelut Oy
- Eilakaisla Oy
- Smile konserni
- Proffice Finland Oy
- Academic Work
- Personalhuset Staffing Group
- Selekta Henkilöstöpalvelut Oy
- Workbox Henkilöstöpalvelut Oy

Tiedustelun tiedot on tarkoitettu jäsenliiton sisäiseen käyttöön, eikä niitä saa julkaista ilman lupaa.

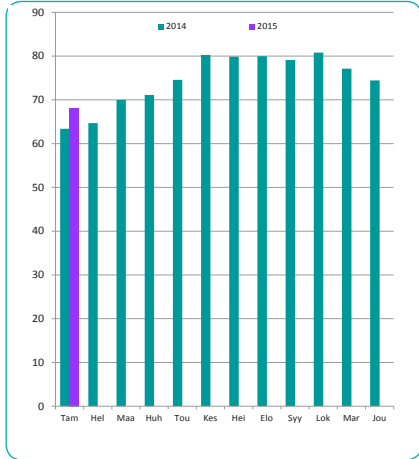
Henkilöstöpalvelut Henkilöstövuokraus

Kyselyssä mukana olevien yritysten yhteenlaskettu liikevaihto oli tammikuussa 68,17 miljoonaa euroa. Liikevaihto kasvoi viime vuoden vastaavaan ajankohtaan nähden 7,5 prosenttia. Edelliseen kuukauteen eli viime vuoden joulukuuhun verrattuna liikevaihto väheni 8,4 prosenttia.

Yritysten välinen suuruusjärjestys muodostuu kokonaisliikevaihdon 12 kuukauden liukuvan keskiarvon perusteella. Suurin yritys oli yhä Barona. Toiseksi suurin oli StaffPoint ja kolmanneksi suurin Mediverkko.

Henkilöstövuokrauspalveluiden liikevaihdon arvo oli tammikuussa 49,14 miljoonaa euroa. Viime vuoden tammikuuhun nähden liikevaihto lisääntyi 2,5 prosenttia. Edelliseen kuukauteen nähden liikevaihto kuitenkin supistui 10,1 prosenttia.

Henkilöstöpalveluiden liikevaihto kuukausittain, milj. €



Henkilöstövuokrauspalveluiden liikevaihto kuukausittain, milj. €



Rekryointipalvelut

Rekryointipalveluiden liikevaihto oli tammikuussa 1,15 miljoonaa euroa. Liikevaihto kasvoi viime vuoden vastaavaan ajankohtaan nähden 35,3 prosenttia. Edelliseen kuukauteen eli viime vuoden joulukuuhun nähden liikevaihto kasvoi 8,2 prosenttia.

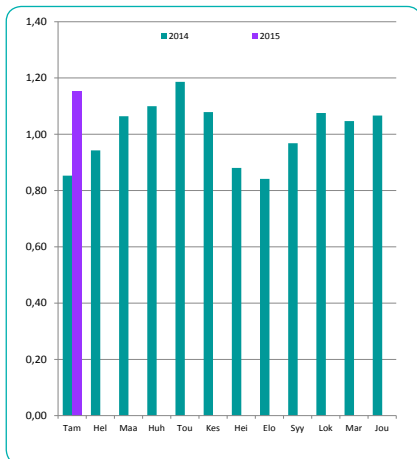
Ulkoistuspalvelut

Ulkoistuspalveluiden liikevaihdon arvo oli tammikuussa 12,27 miljoonaa euroa. Viime vuoden tammikuuhun verrattuna liikevaihto lisääntyi 29,3 prosenttia. Edelliseen kuukauteen verrattuna liikevaihto lisääntyi 4,9 prosenttia.

Muut palvelut

Muiden palveluiden liikevaihto oli tammikuussa 5,61 miljoonaa euroa. Liikevaihto lisääntyi vuoden takaiseen ajankohtaan nähden 9,4 prosenttia. Edelliseen kuukauteen nähden liikevaihto supistui 19,7 prosenttia.

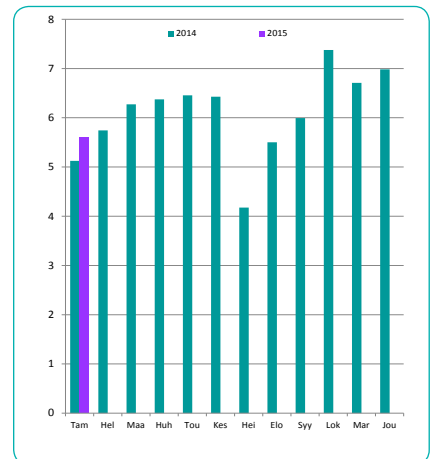
Rekryointipalveluiden liikevaihto kuukausittain, milj. €



Ulkoistuspalveluiden liikevaihto kuukausittain, milj. €



Muiden palveluiden liikevaihto kuukausittain, milj. €



Palveluryhmittäinen jako

Henkilöstöpalvelualan kokonaisliikevaihdosta noin kolme neljäsosaa tulee henkilöstövuokrauksesta. Tammikuussa henkilöstövuokrauksen prosentuaalinen osuus kokonaisliikevaihdosta oli 72,1 prosenttia.

Ulkoistuspalveluiden prosentuaalinen osuus kokonaisliikevaihdosta oli 18,0 ja muiden palveluiden 8,2 prosenttia. Rekrytointipalveluiden osuus kokonaisliikevaihdosta oli 1,7 prosenttia.

Avoimna olevat työpaikat

Avoimna olevia työpaikkoja oli helmikuussa yhteensä 3222. Näistä 2853 oli henkilöstövuokrauksesta, 275 rekrytointipalveluista ja 94 ulkoistuspalveluista.

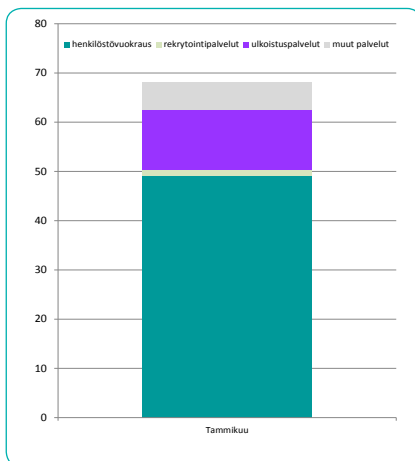
Avoimna olevien työpaikkojen kokonaismäärä väheni viime vuoden helmikuuhun verrattuna 12,7 prosenttia. Henkilöstövuokrauksen työpaikkojen määrä väheni viime vuoden helmikuuhun nähden 15,9 prosenttia. Rekrytointipalveluiden työpaikkojen määrä lisääntyi vuoden takaiseen nähden 10,9 prosenttia ja ulkoistuspalveluiden 95,8 prosenttia.

Tehdyt työtunnit

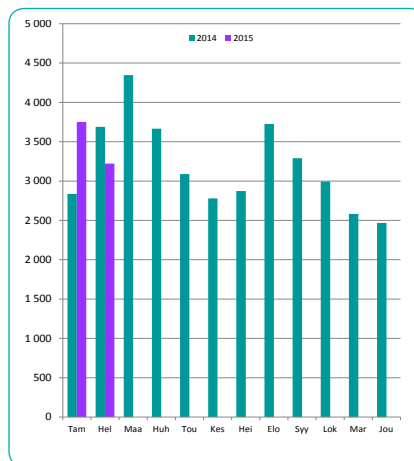
Tehtyjen työtuntien määrä oli tammikuussa yhteensä noin 2,22 miljoonaa. Henkilöstövuokrauksen työtunteja oli noin 2,00 miljoonaa tuntia ja ulkoistuspalveluiden noin 0,22 miljoonaa tuntia.

Tehtyjen työtuntien määrä lisääntyi kokonaisuudessaan viime vuoden tammikuuhun nähden 13,4 prosenttia. Henkilöstövuokrauksen tuntien määrä lisääntyi myös 13,4 prosenttia ja ulkoistuspalveluiden tuntien määrä 12,6 prosenttia.

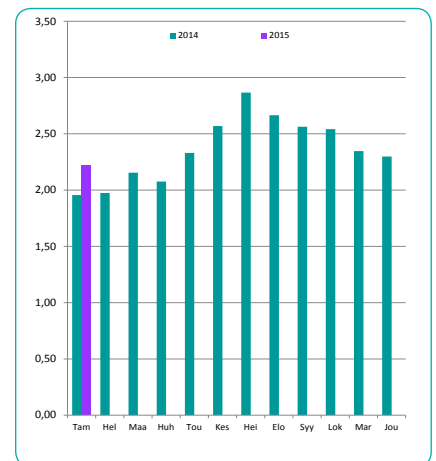
Liikevaihdon jakautuminen palveluryhmittäin kuukausittain, milj. €



Avoimna olevien työpaikkojen määrä yhteensä kuukausittain



Tehtyjen työtuntien määrä kuukausittain, milj. tuntia



Henkilöstöpalvelut

Suhdanteet

Henkilöstöpalvelujen suhdannekuva kirkastui lievästi helmikuussa 2015, mutta tilanne oli yhä normaalia huonompi. Tämänhetkistä tilannetta kuvaava viimeisin saldoluku oli -46, kun vastaava saldoluku oli tammikuussa -56. Saldoluku lasketaan myönteisten ja kielteisten vastausten osuuksien erotuksena.

Suhdannenäkymät kirkastuivat helmikuussa, jolloin lähikuukausien odotuksia koskeva saldoluku oli 30. Edellisessä kuussa tehdyssä tiedustelussa vastaava saldoluku oli 15.

Myynti

Myynti kasvoi hieman vuoden 2014 lopussa ja vuoden 2015 alussa. Myynnin ennakoidaan lisääntyvän kevään aikana likimain viime kuukausien tahtia.

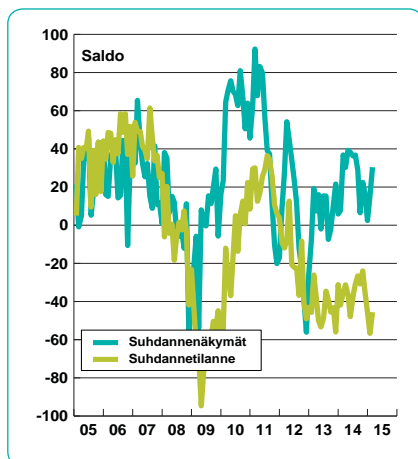
Myyntihintojen arvioidaan alenevan loivasti lähikuukausien aikana. Hintaodotusten saldoluku oli helmikuussa -4, sillä 9 % alasta arvioi hintojen laskevan ja 5 % ennakoii hintojen olevan nousemassa.

Henkilökunta

Henkilökunnan määrä supistui lievästi viime vuoden lopussa ja kuluvan vuoden alussa. Toteutunut kehitys on ollut likimain odotusten mukaista.

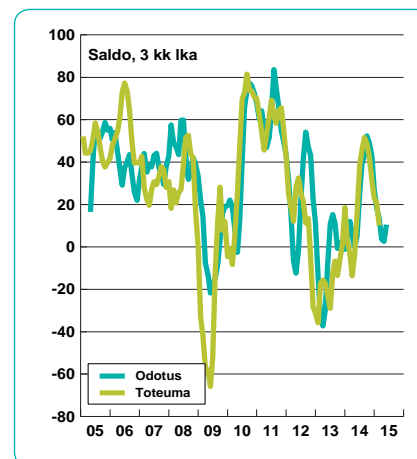
Työvoiman määrää koskevat lähikuukausien odotukset ovat varovaisia. Keskimäärin henkilökunta vähentynee keväällä edelleen loivasti.

Suhdanteet



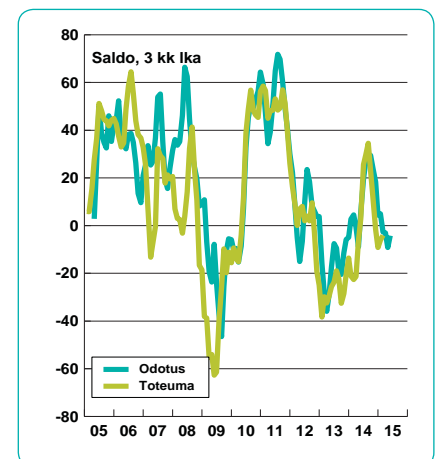
Myynti

viime kk verrattuna ja odotus



Henkilökunta

viime kk verrattuna ja odotus



Henkilöstöpalvelujen vastaajat:

Lukumäärä 31

Henkilökunta 4 728

Katsaus perustuu EK:n tekemään yritysten ajankohtaisia suhdanteita kuvaavaan tiedusteluun. Vastaukset on esitetty ns. saldolukuina. Saldoluku on positiivista kehitystä kuvaavien osuus vähennettynä negatiivista kehitystä kuvaavien osuudella.

Vastaukset on laskettu yhteen käyttäen painoina henkilökunnan määrää. Pienten yritysten aliedustus otoksessa on korjattu toimialan rakennetta vastaavaksi.