

Henkilöstöpalvelut

- Henkilöstöpalvelujen liikevaihto on yhä vuoden takaista pienempi.
- Henkilöstön vuokraus, rekrytointi ja ulkoistaminen laskussa kesäkuussa
- Muut palvelut nousussa kesäkuussa
- Alueellisesti tarkasteltuna suurin osa liikevaihdesta tulee Uudenmaan alueelta.

Henkilöstöpalveluyritysten Liiton liikevaihtotiedusteluun vastaa (v. 2011 liikevaihdon perusteella) 20 suurinta Henkilöstöpalveluyritysten Liiton jäsenyritystä. Tiedustelun toteuttaa kuukausittain HPL:n toimeksiannosta EK.

Yritykset suuruusjärjestyksessä ed. 12 kuukauden liikevaihdon perusteella:

- Barona
- StaffPoint*
- ManpowerGroup
- VMP Group
- Opteam
- Adecco Finland Oy
- Eilakaisla Oy
- Go On Yhtiöt
- Henkilöstöpalvelu Argent Oy
- Carrot konserni
- SOL Henkilöstöpalvelut Oy
- Staff Invest konserni
- Celectus
- Citywork Oy
- Rekrytointipalvelu Sihti Oy
- Workbox Henkilöstöpalvelut
- Selekta Henkilöstöpalvelut Oy
- Mediradix Oy
- Proffice Finland Oy
- Nordic Henkilöstöpalvelut Oy

(*StaffPointin ja HR Housen tiedot laskettu yhteen vuodelta 2012)

Tiedustelun tiedot on tarkoitettu jäsenliiton sisäiseen käyttöön, eikä niitä saa julkaista ilman lupaa.

Henkilöstöpalvelut

Kyselyyn vastanneiden yritysten yhteenlaskettu liikevaihto oli tämän vuoden kesäkuussa 65,10 miljoonaa euroa. Liikevaihto laski viime vuoden kesäkuuhun verrattuna 6,3 prosenttia.

Koko alkuvuoden yhteenlaskettu liikevaihto oli 357 miljoonaa euroa. Vuoden 2012 alkuvuoteen nähden liikevaihto laski 7 prosenttia. Verrattuna vuoden 2012 heinä-tammikuuhun liikevaihti laski 9,6 prosenttia. Puoli vuotta sitten toteutetussa kyselyssä liikevaihdon arvioitiin nousevan 4,5 prosenttia.

Odotukset loppuvuoden liikevaihdon kehityksestä ovat positiiviset. Liikevaihdon arvioidaan kasvavan 6,3 prosenttia.

Henkilöstövuokraus

Suurin osa kesäkuun liikevaihdesta muodostui henkilöstövuokrauspalveluista. Henkilöstövuokrauspalveluiden yhteenlaskettu liikevaihto oli 54,42 miljoonaa euroa. Viime vuoden kesäkuuhun verrattuna liikevaihto laski 8,2 prosenttia.

Kesäkuussa liikevaihto oli kuitenkin suurempi kuin kertaakaan aikaisemmin tämän vuoden aikana.

Henkilöstöpalvelujen liikevaihto, milj. €



Henkilöstövuokrauspalvelujen liikevaihto kuukausittain, milj. €



Henkilöstövuokraus

Henkilöstövuokrauspalveluiden vuoden ensimmäisen puolikkaan yhteenlaskettu liikevaihto oli noin 293 miljoonaa euroa. Vuoden 2012 ensimmäiseen puolikkaaseen verrattuna liikevaihto laski 9,5 prosenttia.

Rekrytointipalvelut

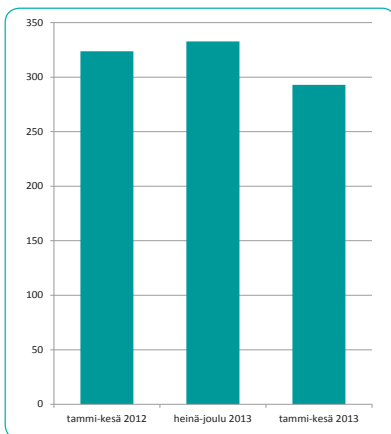
Rekrytointipalveluiden yhteenlaskettu liikevaihto oli tämän vuoden kesäkuussa 0,9 miljoonaa euroa. Viime vuoden kesäkuuhun verrattuna liikevaihto laski 5,6 prosenttia.

Rekrytointipalveluiden osalta kesä on hiljaista aikaa ja tämä näkyy jo siinä, että liikevaihto laski myös muutamaan edelliseen kuukauteen verrattuna.

Rekrytointipalvelut

Rekrytointipalveluiden liikevaihto oli tämän vuoden ensimmäisellä puolikkaalla yhteensä 6,12 miljoonaa euroa. Viime vuoden ensimmäiseen puolikkaaseen verrattuna laskua oli 3,2 prosenttia.

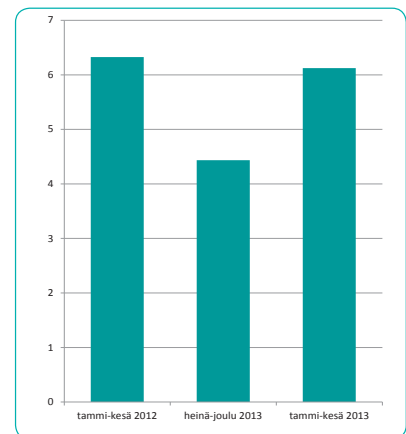
Henkilöstövuokrauspalvelujen liikevaihto puolivuositain, milj. €



Rekrytointipalveluiden liikevaihto kuukausittain, milj. €



Rekrytointipalveluiden liikevaihto puolivuositain, milj. €



Ulkoistuspalvelut

Ulkoistuspalveluiden liikevaihto oli kesäkuussa yhteensä 5,53 miljoonaa euroa. Liikevaihto laski viime vuoden kesäkuuhun verrattuna 0,2 prosenttia.

Ulkoistuspalveluiden kuukausittaiset muutokset ovat olleet hyvin pieniä viime vuoteen verrattuna.

Ulkoistuspalvelut

Ulkoistuspalveluiden yhteenlaskettu liikevaihto oli tämän vuoden tammi-kesäkuussa 34,97 miljoonaa euroa. Liikevaihto nousi lievästi, 2,1 prosenttia, viime vuoden vastaavaan ajankohtaan verrattuna. Ulkoistuspalveluiden liikevaihdon kehitys on pysynyt koko tarkastelujakson ajan hyvin vakaana ja on selvästi nähtävissä, että näitä palveluita käytetään taloudellisesti heikkoinakin aikoina.

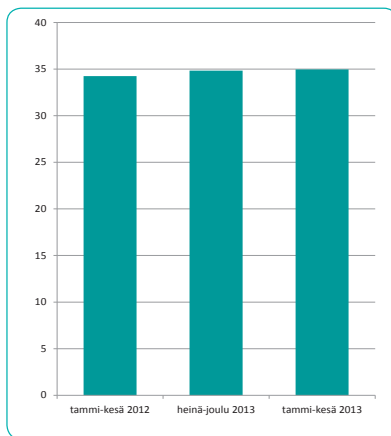
Muut palvelut

Muiden palveluiden yhteenlaskettu liikevaihto oli tämän vuoden kesäkuussa 4,25 miljoonaa euroa. Viime vuoden kesäkuuhun verrattuna liikevaihto nousi 14 prosenttia. Tämän ryhmän liikevaihto on kasvanut huhtikuuta lukuunottamatta joka kuukausi koko alkuvuoden ajan.

Ulkoistuspalveluiden liikevaihto kuukausittain, milj. €



Ulkoistuspalvelujen liikevaihto puolivuositain, milj. €



Muiden palvelujen liikevaihto kuukausittain, milj. €



Muut palvelut

Muiden palveluiden liikevaihto oli alkuvuonna 23,2 miljoonaa euroa. Viime vuoden vastaavaan ajankohtaan nähden liikevaihto nousi 14,5 prosenttia.

Alueellinen jakautuminen

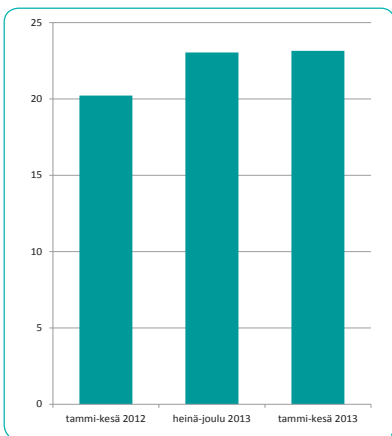
Suurin osa henkilöstöpalvelujen liikevaihdosta tulee Uudenmaan alueelta. Liikevaihdon arvo alkuvuonna Uudenmaan alueelta oli 187 miljoonaa euroa (noin 55,5 prosenttia) ja muualta Suomesta 150 miljoonaa (noin 45,5 prosenttia) Arviota alueellisesta jakaumasta ei ole saatu kaikilta yrityksiltä, joten eri ajanjaksojen tiedot eivät ole täysin vertailukelpoisia keskenään. Alueiden välinen ero näyttäisi kuitenkin hieman kaventuneen viime vuoden alkupuoliskoon verrattuna.

Toimialoitainen jakautuminen

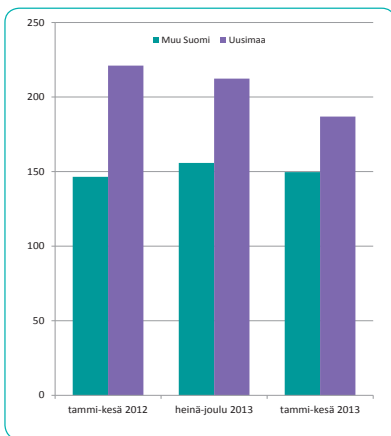
Toimialoitain tarkasteltuna suurin osa liikevaihdosta tuli alkuvuonna toimistoalalta. Liikevaihdon arvo oli tällä alalla 63,30 miljoonaa euroa. Lähes yhtä suuri ala oli teollisuus, jossa liikevaihto oli 63,03. Kolmanneksi suurin ala oli Horeca, jossa liikevaihto oli 46,02 miljoonaa euroa.

Myöskään tätä palvelualoitista jakaamaa ei ollut saatavilla kaikilta yrityksiltä, mikä täytyy ottaa huomioon lukuja vertailtaessa.

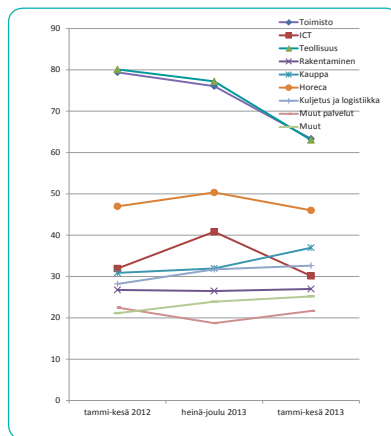
Muiden palveluiden liikevaihto, puolivuositain milj. €



Alueellinen jakautuminen liikevaihto, milj. €

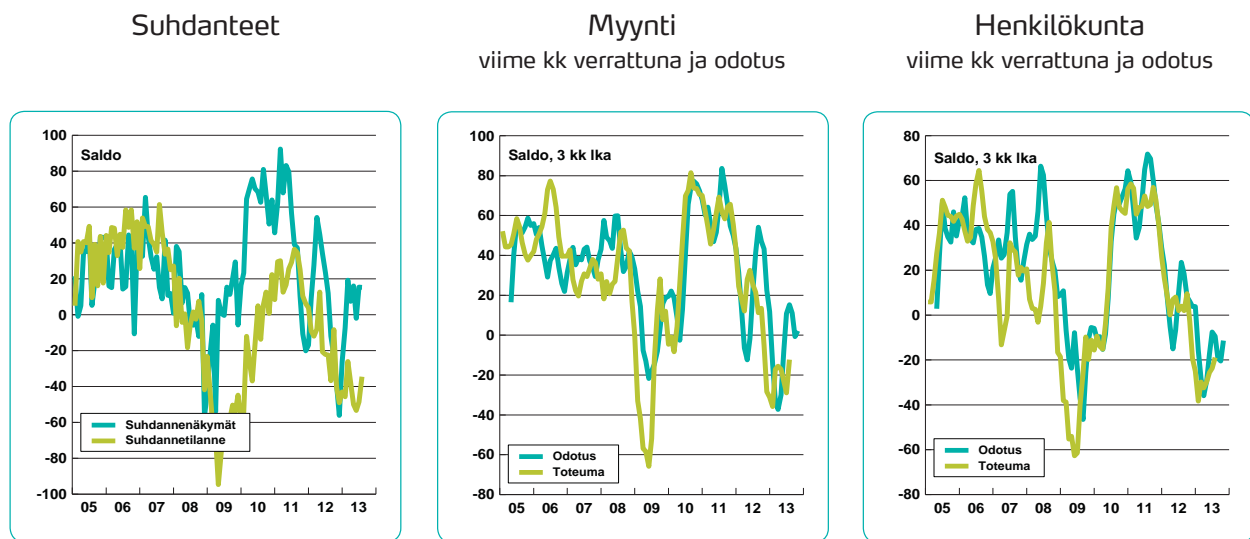


Toimialoitainen liikevaihto, milj. €



Henkilöstöpalvelut

| Suhdanteet | Myynti | Henkilökunta |
|---|---|--|
| <p>Henkilöstöpalvelujen suhdannearviot paranivat hieman EK:n heinäkuussa 2013 tekemässä tiedustelussa. Tilanne on edelleen heikko, sillä tämänhetkistä suhdannetilannetta kuvaava saldoluku oli -34. Kesäkuussa tehdyssä tiedustelussa saldoluku oli -49. Saldoluku lasketaan myönteisten ja kielteisten vastausten osuuksien erotuksena.</p> <p>Suhdannenäkymät ovat myönteiset, saldoluku 16. Edellisessä, kesäkuussa tehdyssä tiedustelussa vastaava saldoluku oli 15. Heinäkuussa 19 % vastaajista ennakoivat paranemista ja kolme prosenttia odotti heikkenemistä.</p> | <p>Arviot viime kuukausien myyntikehityksestä ovat piristyneet kesän aikana, mutta kolmen kuukauden liukuvalla keskiarvolla tasoitettujen lukujen mukaan myynti on yhä laskussa. Myyntimäärien odotetaan säilyvän keskimäärin nykyisellä tasollaan kesän lopulla ja syksyn alussa.</p> <p>Myyntihintojen uskotaan säilyvän syksyn aikana ennallaan.</p> | <p>Henkilökunnan määrä pieneni alkukesän aikana, mutta väheneminen on hieman loiventunut viime kuukausina.</p> <p>Henkilöstöodotukset ovat vaisuja, sillä työvoimaa ennakoitaan supistettavan myös syksyn lähestyessä.</p> |



Henkilöstöpalvelujen vastaajat:
Lukumäärä 29
Henkilökunta 3 639

Katsaus perustuu EK:n tekemään yritysten ajankohtaisia suhdanteita kuvaavaan tiedusteluun. Vastaukset on esitetty ns. saldoluukuina. Saldoluku on positiivista kehitystä kuvaavien osuus vähennettynä negatiivista kehitystä kuvaavien osuudella.

Vastaukset on laskettu yhteen käyttäen painoina henkilökunnan määrää. Pienten yritysten aliedustus otoksessa on korjattu toimialan rakennetta vastaavaksi.