



Henkilöstöpalvelut

● Henkilöstöpalvelualan kokonaisliikevaihto oli heinäkuussa 88,41 miljoonaa euroa. Liikevaihto kasvoi vuoden 2014 heinäkuuhun verrattuna 10,7 prosenttia.

● Henkilöstövuokrauksen, ulkoistuspalveluiden ja muiden palveluiden liikevaihto kasvussa.

● Myös tehtyjen työtuntien määrä kasvussa.

Henkilöstöpalveluyritysten Liiton liikevaihtotiedusteluun vastaa (v. 2013 liikevaihdon perusteella) 19 suurinta henkilöstöpalvelualan yritystä. Tiedustelun toteuttaa kuukausittain HPL:n toimeksiannosta EK.

Yritykset suuruusjärjestyksessä liikevaihdon 12 kuukauden liukuvan keskiarvon mukaan:

- Barona*
 - Mediverkko Yhtymä Oy
 - StaffPoint
 - VMP Group
 - Opteam
 - ManpowerGrpoup
 - Adecco Finland Oy
 - Go On Yhtiöt
 - Rekrytointipalvelu Sihti Oy
 - Citywork Oy
 - SOL Henkilöstöpalvelut Oy
 - Carrot Palvelut Oy
 - Smile konserni
 - Eilakaisla Oy
 - Selekta Henkilöstöpalvelut Oy
 - Academic Work
 - Personalhuset Staffing Group Oy
 - RTK-Henkilöstöpalvelu Oy
 - Proffice Finland Oy
- *sisältää myös Argentan.

Tiedustelun tiedot on tarkoitettu jäsenliiton sisäiseen käyttöön, eikä niitä saa julkaista ilman lupaa.

Henkilöstöpalvelut

Kyselyssä mukana olevien yritysten yhteenlaskettu liikevaihto oli heinäkuussa 88,41 miljoonaa euroa. Liikevaihto kasvoi viime vuoden vastaavaan ajankohtaan nähden 10,7 prosenttia. Edelliseen kuukauteen eli kesäkuuhun verrattuna liikevaihto supistui 1,4 prosenttia. Alkuvuoden kumulatiivisen liikevaihdon arvo oli 556,97 miljoonaa euroa ja kasvua viime vuoteen nähden oli 10,5 prosenttia.

Yritysten välinen suuruusjärjestys muodostuu kokonaisliikevaihdon 12 kuukauden liukuvan keskiarvon perusteella. Suurin yritys oli Barona. Toiseksi suurin oli Mediverkko ja kolmanneksi suurin StaffPoint.

Henkilöstövuokraus

Henkilöstövuokrauspalveluiden liikevaihdon arvo oli heinäkuussa 65,94 miljoonaa euroa. Viime vuoden heinäkuuhun verrattuna liikevaihto lisääntyi 2,2 prosenttia. Edelliseen kuukauteen eli kesäkuuhun nähden liikevaihto lisääntyi 4,5 prosenttia.

Alkuvuoden kumulatiivisen liikevaihdon arvo oli 399,95 miljoonaa euroa. Kasvua viime vuoteen nähden oli 3,5 prosenttia.

Henkilöstöpalveluiden liikevaihto kuukausittain, milj. €



Henkilöstövuokrauspalveluiden liikevaihto kuukausittain, milj. €



Rekryointipalvelut

Rekryointipalveluiden liikevaihdon arvo oli heinäkuussa 0,80 miljoonaa euroa. Viime vuoden heinäkuuhun verrattuna liikevaihto väheni 9,6 prosenttia. Edelliseen kuukauteen nähden liikevaihto supistui 46,7 prosenttia.

Alkuvuoden kumulatiivisen liikevaihdon arvo oli 8,75 miljoonaa euroa. Kasvua viime vuoteen nähden oli 23,2 prosenttia.

Ulkoistuspalvelut

Ulkoistuspalveluiden liikevaihdon arvo oli heinäkuussa 12,75 miljoonaa euroa. Viime vuoden heinäkuuhun verrattuna liikevaihto kasvoi 23,7 prosenttia. Edelliseen kuukauteen nähden liikevaihto lisääntyi 1,8 prosenttia.

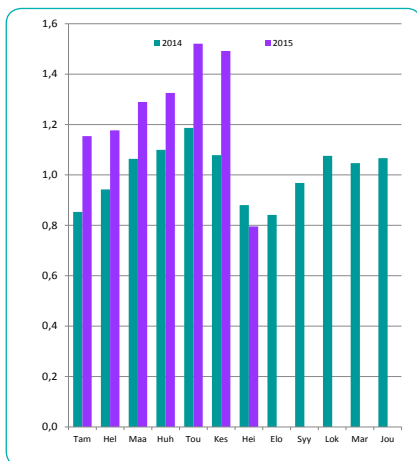
Alkuvuoden kumulatiivisen liikevaihdon arvo oli 88,75 miljoonaa euroa. Kasvua viime vuoteen nähden oli 27,4 prosenttia.

Muut palvelut

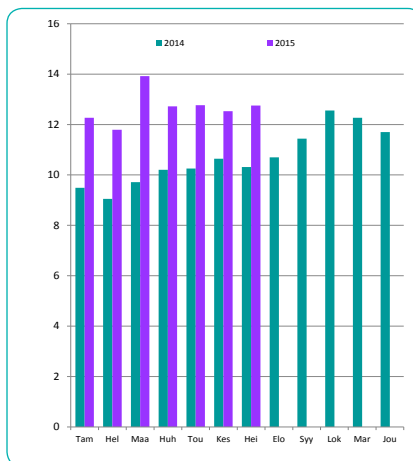
Muiden palveluiden liikevaihdon arvo oli heinäkuussa 8,92 miljoonaa euroa. Viime vuoden heinäkuuhun verrattuna liikevaihto kasvoi 113,6 prosenttia. Edelliseen kuukauteen nähden liikevaihto supistui 28,9 prosenttia.

Alkuvuoden kumulatiivisen liikevaihdon arvo oli 59,53 miljoonaa euroa. Kasvua viime vuoteen nähden oli 46,7 prosenttia.

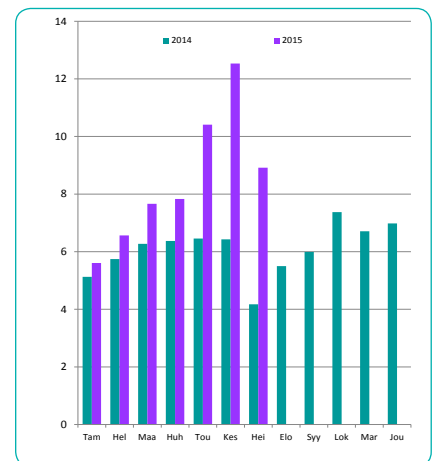
Rekryointipalveluiden liikevaihto kuukausittain, milj. €



Ulkoistuspalveluiden liikevaihto kuukausittain, milj. €



Muiden palveluiden liikevaihto kuukausittain, milj. €



Palveluryhmittäinen jako

Henkilöstöpalvelualan kokonaisliikevaihdosta vajaan kolme neljäsosaa tulee henkilöstövuokrauksesta. Heinäkuussa henkilöstövuokrauksen prosentuaalinen osuus kokonaisliikevaihdosta oli 74,6 prosenttia.

Ulkoistuspalveluiden prosentuaalinen osuus kokonaisliikevaihdosta oli 14,4 ja muiden palveluiden 10,1 prosenttia. Rekrytointipalveluiden osuus kokonaisliikevaihdosta oli 0,9 prosenttia.

Avoimena olevat työpaikat

Avoimena olevia työpaikkoja oli elokuussa yhteensä 3049. Näistä 2621 oli henkilöstövuokrauksesta, 328 rekrytointipalveluista ja 100 ulkoistuspalveluista.

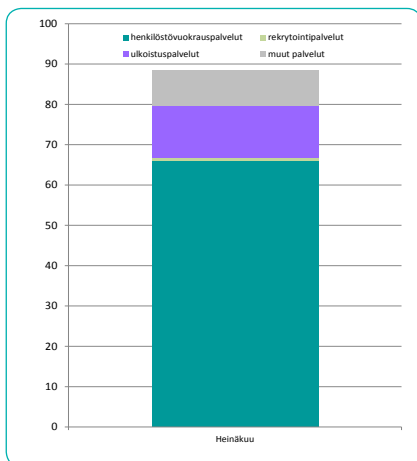
Avoimena olevien työpaikkojen kokonaismäärä väheni viime vuoden elokuuhun verrattuna 18,1 prosenttia. Henkilöstövuokrauksen työpaikkojen määrä väheni 22,8 prosenttia. Rekrytointipalveluiden avoimien työpaikkojen määrä lisääntyi 38,4 prosenttia ja ulkoistuspalveluiden 5,3 prosenttia.

Tehdyt työtunnit

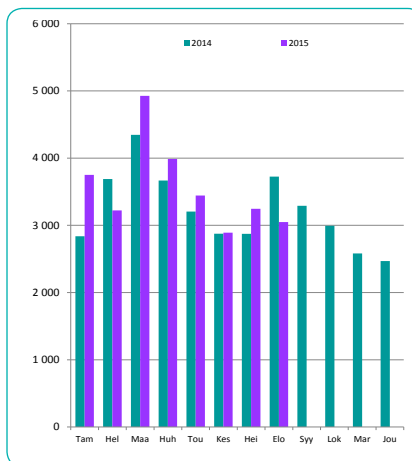
Tehtyjen työtuntien määrä oli heinäkuussa yhteensä noin 3,16 miljoonaa. Henkilöstövuokrauksen työtunteja oli noin 2,81 miljoonaa tuntia ja ulkoistuspalveluiden noin 0,35 miljoonaa tuntia.

Tehtyjen työtuntien määrä lisääntyi kokonaisuudessaan viime vuoden heinäkuuhun nähden 6,3 prosenttia. Henkilöstövuokrauksen tuntien määrä lisääntyi 5,6 prosenttia ja ulkoistuspalveluiden tuntien määrä 12,5 prosenttia.

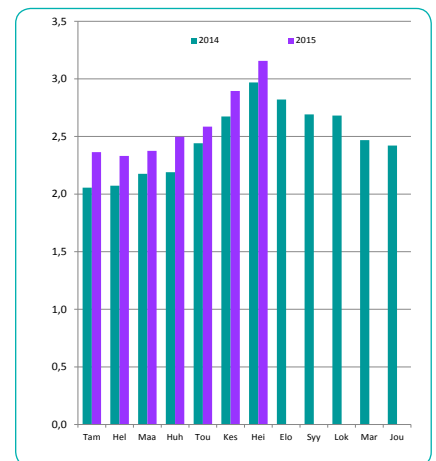
Liikevaihdon jakautuminen palveluryhmittäin kuukausittain, milj. €



Avoimena olevien työpaikkojen määrä yhteensä kuukausittain



Tehtyjen työtuntien määrä kuukausittain, milj. tuntia



Henkilöstöpalvelut

Suhdanteet

Henkilöstöpalvelujen suhdannetilanne heikkeni elokuussa 2015, jolloin tämänhetkistä tilannetta kuvaava saldoluku oli -48 (heinäkuussa -33). Saldoluku lasketaan myönteisten ja kielteisten vastausten osuuksien erotuksena.

Suhdanneodotukset ovat käyneet kesän lopulla aiempaa varovaisemmiksi. Lähikuukausien suhdannenäkymien viimeisin saldoluku oli 17, kun heinäkuussa vastaava saldoluku oli 36.

Myynti

Myyntimäärät kasvoivat lievästi kesän aikana. Myynti-odotukset ovat luottavaisia ja myynnin ennakoidaan kasvavan vuoden lopussa melko yleisesti.

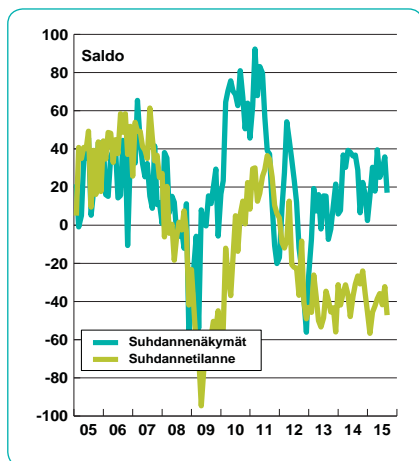
Myyntihintaodotukset kohosivat jonkin verran elokuussa, jolloin 18 % vastaajista odotti hintojen nousua ja 10 % uskoi hintojen alenevan. Hintanäkymien saldoluvi muodostuu siis 8.

Henkilökunta

Henkilöstön määrä kasvoi hieman kesän aikana eli likimain aiempien odotusten mukaisesti.

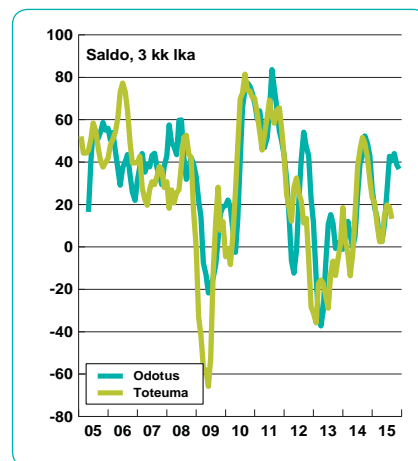
Työvoiman määrää koskevat lähikuukausien odotukset ovat melko suotuisat ja henkilöstöä palkattaneen lisää syksyllä.

Suhdanteet



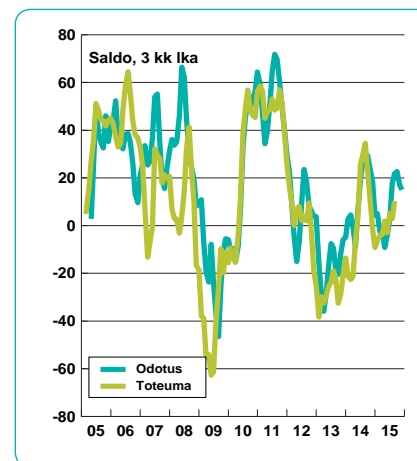
Myynti

viime kk verrattuna ja odotus



Henkilökunta

viime kk verrattuna ja odotus



Henkilöstöpalvelujen vastaajat:

Lukumäärä 30

Henkilökunta 4 913

Katsaus perustuu EK:n tekemään yritysten ajankohtaisia suhdanteita kuvaavaan tiedusteluun. Vastaukset on esitetty ns. saldolukuina. Saldoluku on positiivista kehitystä kuvaavien osuus vähennettynä negatiivista kehitystä kuvaavien osuudella.

Vastaukset on laskettu yhteen käyttäen painoina henkilökunnan määrää. Pienten yritysten aliedustus otoksessa on korjattu toimialan rakennetta vastaavaksi.