



Henkilöstöpalvelut

● Henkilöstöpalvelualan kokonaisliikevaihto oli huhtikuussa 84,32 miljoonaa euroa. Liikevaihto kasvoi vuoden 2016 huhtikuuhun verrattuna 26,2 prosenttia.

● Pääsiäisen sijoittuminen eri vuosina eri kuukausille vaikeuttaa vertailuja edellisen vuoden vastaavaan ajankohtaan. Tänä vuonna pääsiäinen sijoittui maaliskuulle, viime vuonna huhtikuulle.

Henkilöstöpalveluyritysten Liiton liikevaihtotiedusteluun vastaa 20 merkittävää henkilöstöpalvelualan yritystä. Tiedustelun toteuttaa kuukausittain HPL:n toimeksiannosta EK.

Yritykset suuruusjärjestyksessä henkilöstöpalveluiden liikevaihdon 12 kuukauden liukuvan keskiarvon mukaan:

- Barona
 - Staffpoint
 - Opteam
 - VMP Group
 - ManpowerGroup
 - Mehiläinen*
 - Adecco Finland Oy
 - Rekrytointipalvelu Sihti
 - SOL Henkilöstöpalvelut Oy
 - Smile konserni
 - Enersense Group
 - Citywork Oy
 - Go On Yhtiöt
 - Carrot Palvelut Oy
 - Selekta Henkilöstöpalvelut Oy
 - Studentwork Sharper Oy
 - Personahuset Staffing Group Oy
 - Academic Work
 - RTK-Henkilöstöpalvelu Oy
 - Enjoy
- *Vain henkilöstöpalveluun liittyvä liiketoiminta.

Tiedustelun tiedot on tarkoitettu jäsenliiton sisäiseen käyttöön, eikä niitä saa julkaista ilman lupaa.

Henkilöstöpalvelut

Kyselyssä mukana olevien yritysten yhteenlaskettu liikevaihto oli huhtikuussa 84,32 miljoonaa euroa. Liikevaihto kasvoi viime vuoden vastaavaan ajankohtaan nähden 26,2 prosenttia ja edelliseen kuukauteen verrattuna 1,73 prosenttia. Vuoden 2016 tammi-huhtikuun kumulatiivisen liikevaihdon arvo oli 314,63 miljoonaa euroa ja kasvua vuoteen 2015 nähden oli 23,00 prosenttia.

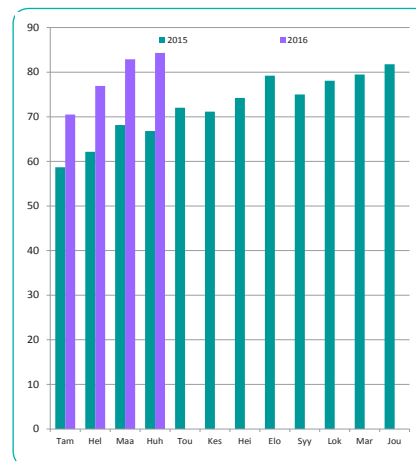
Yritysten välinen suuruusjärjestys muodostuu henkilöstöpalveluiden liikevaihdon 12 kuukauden liukuvan keskiarvon perusteella. Suurin yritys oli Barona. Toiseksi suurin oli Staffpoint ja kolmanneksi suurin Opteam.

Henkilöstövuokraus

Henkilöstövuokrauspalveluiden liikevaihdon arvo oli huhtikuussa 67,20 miljoonaa euroa. Viime vuoden vastaavaan ajankohtaan verrattuna liikevaihto kasvoi 17,3 prosenttia. Edelliseen kuukauteen eli maaliskuuhun nähden liikevaihto kasvoi 3,3 prosenttia.

Tämän palveluryhmän vuoden 2016 tammi-huhtikuun kumulatiivisen liikevaihdon arvo oli 246,53 miljoonaa euroa. Kasvua vuoteen 2015 nähden oli 13,0 prosenttia.

Henkilöstöpalveluiden liikevaihto kuukausittain, milj. €



Henkilöstövuokrauspalveluiden liikevaihto kuukausittain, milj. €



Rekryointipalvelut

Rekryointipalveluiden liikevaihdon arvo oli huhtikuussa 1,69 miljoonaa euroa. Edellisen vuoden vastaavaan ajankohtaan verrattuna liikevaihto kasvoi 33,9 prosenttia. Edelliseen kuukauteen eli maaliskuuhun nähden liikevaihto supistui 16,8 prosenttia.

Tämän palveluryhmän vuoden 2016 tammi-huhtikuun kumulatiivisen liikevaihdon arvo oli 7,00 miljoonaa euroa. Kasvua vuoteen 2015 nähden oli 46,8 prosenttia.

Ulkoistuspalvelut

Ulkoistuspalveluiden liikevaihdon arvo oli huhtikuussa 14,05 miljoonaa euroa. Edellisen vuoden vastaavaan ajankohtaan verrattuna liikevaihto kasvoi 70,0 prosenttia. Edelliseen kuukauteen eli maaliskuuhun nähden liikevaihto supistui 3,1 prosenttia.

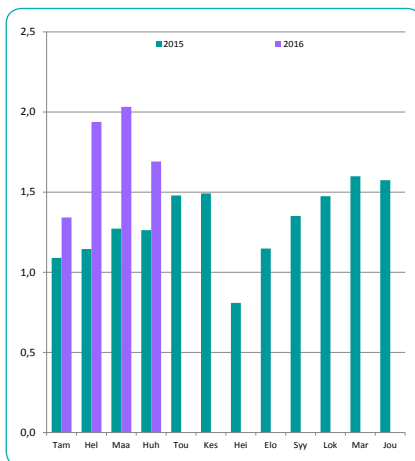
Tämän palveluryhmän vuoden 2016 tammi-huhtikuun kumulatiivisen liikevaihdon arvo oli 56,18 miljoonaa euroa. Kasvua vuoteen 2015 nähden oli 70,8 prosenttia.

Valmennus- ja henkilöstökonsultointi

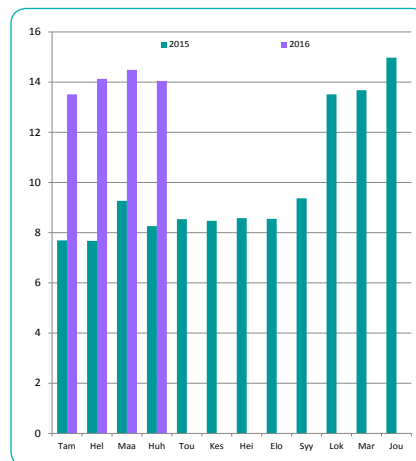
Valmennus- ja henkilöstökonsultointipalveluiden liikevaihdon arvo oli huhtikuussa 1,39 miljoonaa euroa. Maaliskuuhun verrattuna liikevaihto supistui 1,6 prosenttia.

Tämän palveluryhmän vuoden 2016 tammi-huhtikuun kumulatiivisen liikevaihdon arvo oli 4,92 miljoonaa euroa.

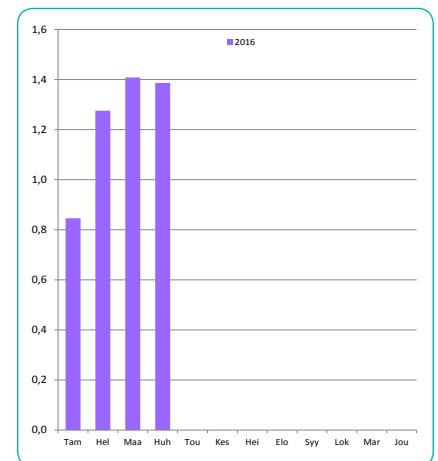
Rekryointipalveluiden liikevaihto kuukausittain, milj. €



Ulkoistuspalveluiden liikevaihto kuukausittain, milj. €



Valmennus- ja henkilöstökonsultointin liikevaihto kuukausittain, milj. €



Muut palvelut

Muiden palveluiden liikevaihdon arvo oli huhtikuussa 9,56 miljoonaa euroa. Maaliskuuhun verrattuna liikevaihto supistui 6,7 prosenttia.

Vuoden 2016 tammi-huhtikuun kumulatiivisen liikevaihdon arvo oli 36,57 miljoonaa euroa.

Avoinna olevat työpaikat

Avoinna olevia työpaikkoja oli toukokuussa yhteensä 3 368. Näistä 2803 oli henkilöstövuokrauksesta, 505 rekrytointipalveluista ja 60 ulkoistuspalveluista.

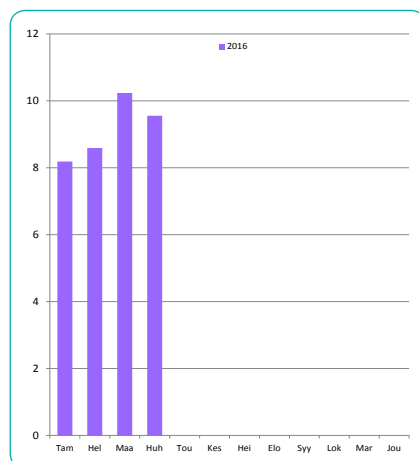
Huhtikuuhun verrattuna avoimien työpaikkojen kokonaismäärä väheni 20,0 prosenttia. Henkilöstövuokrauksen työpaikkojen määrä väheni 22,3 prosenttia. Rekrytointipalveluiden avoimien työpaikkojen määrä kasvoi 3,9 prosenttia ja ulkoistuspalveluiden työpaikkojen määrä väheni 47,4 prosenttia.

Tehdyt työtunnit

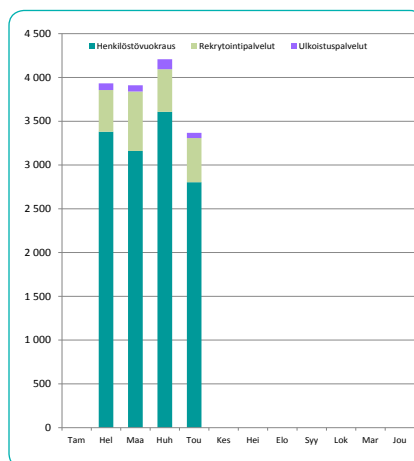
Tehtyjen työtuntien määrä oli huhtikuussa yhteensä noin 3,02 miljoonaa. Henkilöstövuokrauksen työtunteja oli noin 2,75 miljoonaa tuntia ja ulkoistuspalveluiden noin 0,27 miljoonaa tuntia.

Maaliskuuhun verrattuna työtuntien kokonaismäärä kasvoi 4,3 prosenttia. Henkilöstövuokrauksen työtuntien määrä kasvoi 4,8 prosenttia ja ulkoistuspalveluiden työtuntien määrä väheni 0,1 prosenttia.

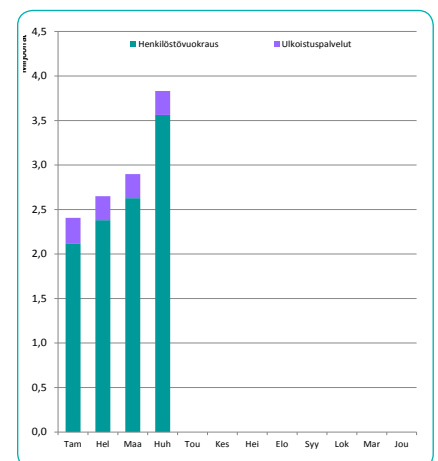
Muut palveluiden liikevaihto kuukausittain, milj. €



Avoinna olevien työpaikkojen määrä yhteensä kuukausittain



Tehtyjen työtuntien määrä kuukausittain, milj. tuntia

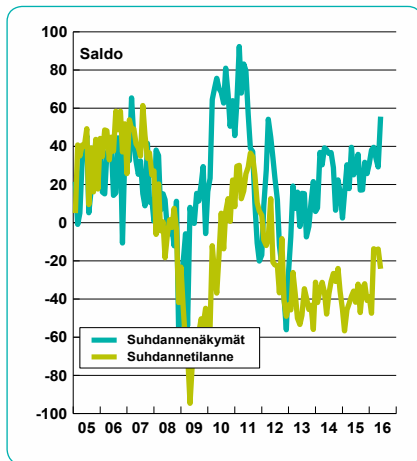




Henkilöstöpalvelut

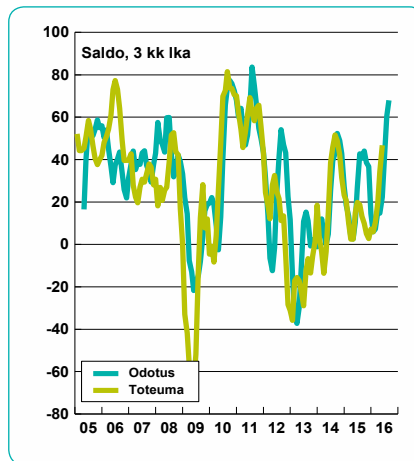
Suhdanteet	Myynti	Henkilökunta
<p>Henkilöstöpalveluyritysten suhdanteen tilannearviot hiipivät lievästi toukokuussa 2016, jolloin tämänhetkistä tilannetta kuvaava saldoluku oli -24 (huhtikuussa -14). Saldoluku lasketaan myönteisten ja kielteisten vastausten osuuksien erotuksena.</p> <p>Lähikuukausien suhdanneodotukset kirkastuivat toukokuussa. Suhdanne näkymien viimeisin saldoluku oli 56, kun vastaava saldoluku oli huhtikuussa tiedustelussa 29. Toukokuussa 61 % alasta odotti paranemista ja 5 % ennakoi suhdanteiden heikkenemistä.</p>	<p>Myynti kääntyi yleisesti nousuun kevään aikana. Myynnin odotetaan kasvavan edelleen myös kesällä.</p> <p>Myyntihintojen ennakoidaan alenevan lievästi lähikuukausina, saldoluku -12.</p>	<p>Henkilöstöpalveluyritysten henkilöstön määrää kasvatettiin hiveneren talven lopussa ja kevään alussa.</p> <p>Henkilöstöodotukset ovat nousussa ja työvoimaa suunnitellaan lisäävän edelleen myös lähikuukausina.</p>

Suhdanteet



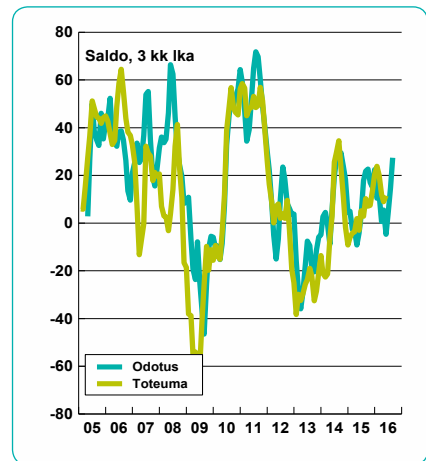
Myynti

viime kk verrattuna ja odotus



Henkilökunta

viime kk verrattuna ja odotus



Henkilöstöpalvelujen vastaajat:

Lukumäärä 25
Henkilökunta 4 902

Katsaus perustuu EK:n tekemään yritysten ajankohtaisia suhdanteita kuvaavaan tiedusteluun. Vastaukset on esitetty ns. saldoluina. Saldoluku on positiivista kehitystä kuvanneiden osuus vähennettynä negatiivista kehitystä kuvanneiden osuudella.

Vastaukset on laskettu yhteen käytäen painoina henkilökunnan määrää. Pienten yritysten aliedustus otoksessa on korjattu toimialan rakennetta vastaavaksi.