



Henkilöstö-
palveluyritysten
liitto

TOP 20

liikevaihtotiedustelu

Henkilöstöpalvelualan 20 suurimman yrityksen
liikevaihdon kehitys ja alan suhdanteet

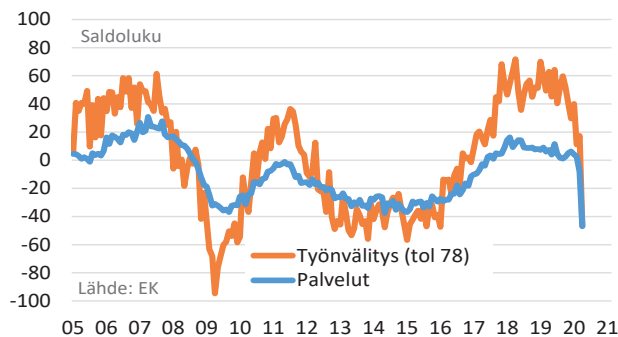
03 | 2020

Talouskatsaus

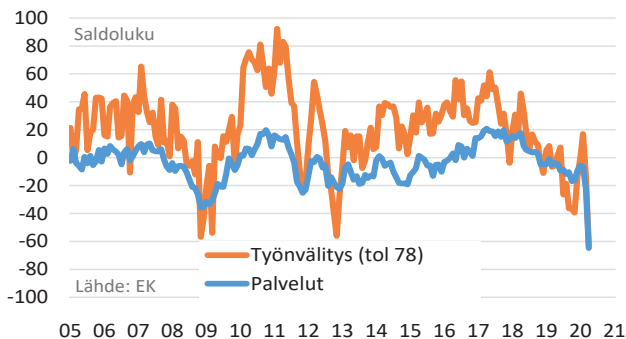
Henkilöstöpalveluiden suhdannenäkymät ovat heikentyneet nopeasti koronapandemian aiheuttaman epävarman taloustilanteen takia.

Henkilöstöpalveluiden kokonaisliikevaihto laski maaliskuussa 10 prosenttia ja liikevaihdon arvo oli 114 miljoonaa euroa.

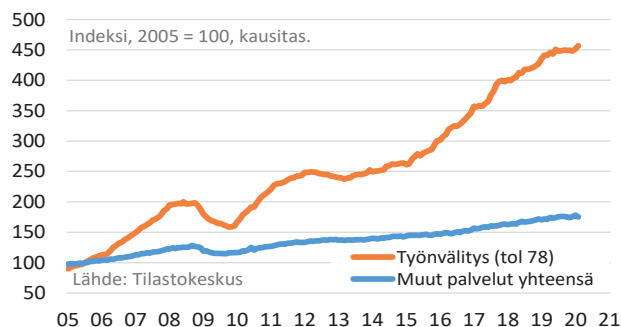
PALVELUIDEN VALLITSEVA SUHDANNETILANNE



PALVELUIDEN SUHDANNENÄKYMÄT



PALVELUIDEN LIIKEVAIHTO



Henkilöstöpalvelualan suhdannenäkymät voimakkaassa laskussa

EK:n huhtikuun suhdannebarometrin mukaan koko talouden ja lähes kaikkien toimialojen suhdannetilanne heikkeni dramaattisesti huhtikuun aikana. Henkilöstöpalvelualan suhdannetilannetta kuvaavan saldoluun arvo oli huhtikuussa -47. Koko palvelualan suhdannetilannetta kuvaavan saldoluun arvo oli myös -47.

Myös yritysten tulevaisuuden odotuksia kuvaavat suhdannenäkymät laskivat rajusti kaikilla toimialoilla. Henkilöstöpalvelualan suhdannenäkymiä kuvaavan saldoluun arvo oli huhtikuussa -63 ja koko palvelualan näkymiä kuvaavan saldoluun arvo -65.

Myynnin odotetaan laskevan jyrkästi kesällä

Henkilöstöpalvelualan myynti kääntyi selvään laskuun huhtikuussa. Laskun odotetaan jatkuvan myös kesän aikana ja voimakkainta laskua odotetaan keskikesälle. Myös henkilökunnan määrä laski huhtikuussa, vaikkei käänne vielä ollut kovin voimakas. Henkilökunnan määrän laskun odotetaan kiihtyvän heinäkuuta kohden.

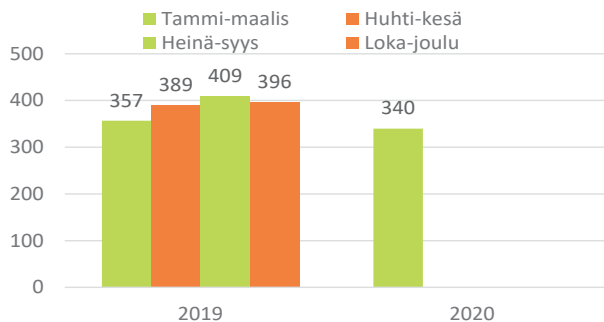
Tilastokeskuksen liikevaihtoindeksin mukaan työväilytysalan liikevaihto kasvoi helmikuussa 3,5 prosenttia viime vuoden helmikuuhun nähden. Myös muun palvelualan liikevaihto kasvoi vuoden takaiseen nähden, vaikkakin hitaammin kuin työväilytysalan liikevaihto.

Koko elinkeinoelämän suhdannetilanne heikentynyt

Suomalainen yhteiskunta on ollut nyt monin tavoin suljettuna noin kaksi kuukautta. Viimeisten viikkojen aikana on kuitenkin julkistettu raportteja ja suuntaviivoja sille, miten yhteiskuntaa pitäisi jälleen avata. EK:n julkaiseman Exit-raportin mukaan tämänhetkinen kriisi maksaa Suomen kansantaloudelle noin 80-120 miljoonaa euroa per päivä.

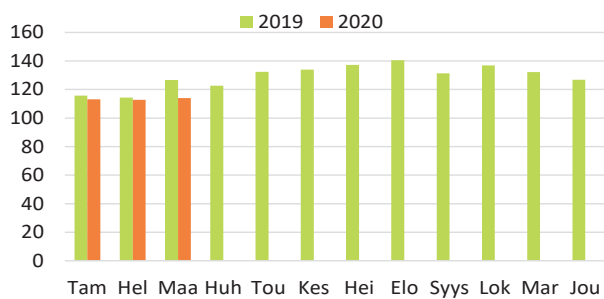
Kansainvälisen valuuttarahaston IMF:n ennusteen mukaan euroalueen talous supistuisi kuluvana vuonna noin 7,5 prosenttia. Tämän ennusteen oletuksena on, että pandemia saataisiin kuriin vuoden loppupuoliskolla. Mahdollista on siis, että tämäkin osoittautuu liian positiiviseksi ennusteeksi.

HENKILÖSTÖPALVELUIDEN LIIKEVAIHTO, 3 kk, milj.€ *



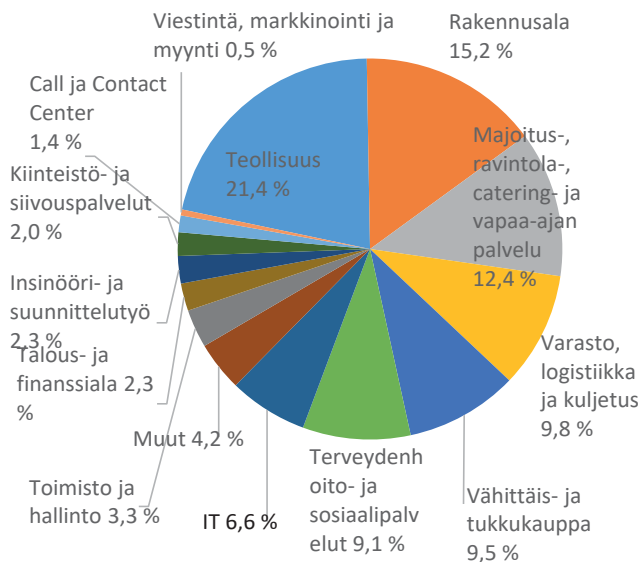
* HPL Top 20 Liikevaihtotiedustelu

HENKILÖSTÖPALVELUIDEN LIIKEVAIHTO, milj. € *



* HPL Top 20 Liikevaihtotiedustelu

LIIKEVAIHTO ALOITTAIN, tammi-maaliskuu 2020 %-osuus *



* HPL Top 20 Liikevaihtotiedustelu

Liikevaihdon lasku jyrkkeni maaliskuussa

Henkilöstöpalveluyritysten liiton (HPL) liikevaihtotiedustelussa kysytään 20 alan suurimman yrityksen liikevaihto- ym. tietoja. Tietoja kysytään henkilöstövuokraus-, rekrytointi-, ulkoistus- sekä henkilöstöpalveluiden lisäpalveluiden osalta. Näiden palveluryhmien yhteenlasketusta liikevaihdosta muodostuu henkilöstöpalveluiden liikevaihto.

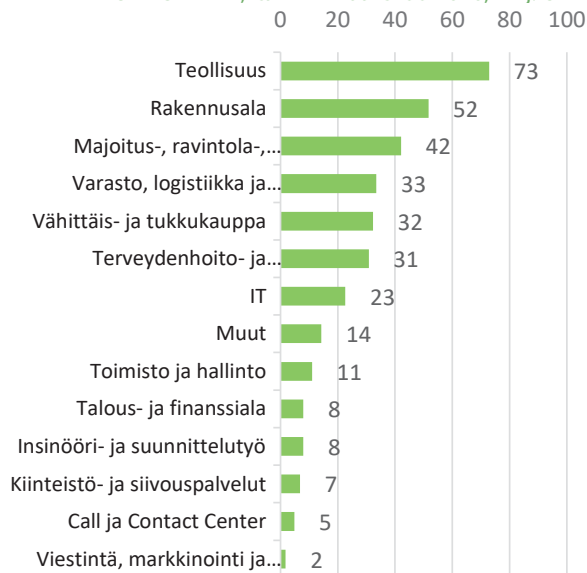
Henkilöstöpalveluiden kokonaisliikevaihdon arvo oli vuoden 2020 tammi-maaliskuussa 339,9 miljoonaa euroa. Liikevaihto laski viime vuoden ensimmäiseen neljännekseen verrattuna 4,7 prosenttia. Maaliskuun liikevaihdon arvo oli 114,0 miljoonaa. Viime vuoden maaliskuuhun verrattuna liikevaihto pieneni 10,0 prosenttia. Mikäli liikevaihdon muutoksesta lasketaan pois yritysostojen merkitys, supistui liikevaihto viime vuoteen verrattuna 9,3 prosenttia.

Tulevalla vuosineljänneksellä vastaajat ennustivat liikevaihdon laskevan noin 22 prosenttia vuoden 2019 vastaavaan ajankohtaan verrattuna.

Suurin toimiala teollisuus

Liikevaihdoltaan suurin toimiala oli vuoden 2020 ensimmäisellä neljänneksellä teollisuus. Sen 73 miljoonan euron liikevaihto muodosti 21,4 prosenttia tammi-maaliskuun kokonaisliikevaihdosta. Toiseksi suurin oli rakennusala, jonka liikevaihto oli 52 miljoonaa euroa ja osuus kokonaisliikevaihdosta oli 15,2 prosenttia. Kolmanneksi suurin toimiala oli majoitus-, ravintola-, catering- ja vapaa-ajan palvelut. Toimialan liikevaihdon arvo oli 42 miljoonaa euroa ja osuus henkilöstöpalveluiden kokonaisliikevaihdosta 12,4 prosenttia.

LIIKEVAIHTO ALOITTAIN, tammi-maaliskuu 2020, milj. € *



Henkilöstövuokrauspalvelut

Henkilöstövuokrauspalveluiden liikevaihdon arvo oli vuoden 2020 ensimmäisellä neljänneksellä 296,6 miljoonaa euroa. Liikevaihto supistui viime vuoden vastaavaan ajankohtaan nähden 2,4 prosenttia.

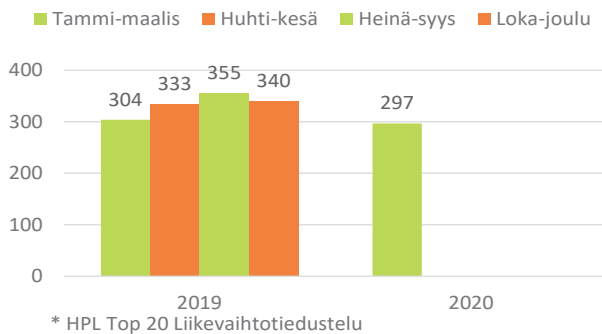
Maaliskuussa liikevaihtoa kertyi 99,0 miljoonaa euroa, mikä tarkoitti 7,9 prosentin laskua viime vuoden maaliskuuhun verrattuna.

Rekryointipalvelut

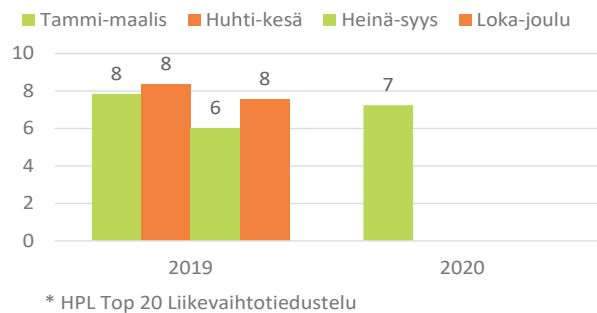
Vuoden 2020 tammi-maaliskuussa rekryointipalveluiden liikevaihdon arvo oli 7,3 miljoonaa euroa ja viime vuoden vastaavaan ajankohtaan verrattuna liikevaihto väheni 7,6 prosenttia.

Maaliskuussa tämän palveluryhmän liikevaihdon arvo oli 2,5 miljoonaa euroa ja liikevaihto putosi viime vuoden maaliskuuhun nähden 11,9 prosenttia.

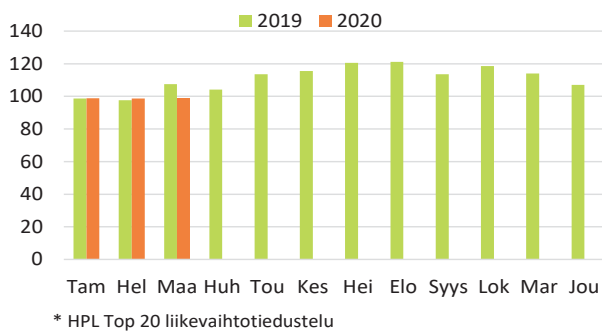
HENKILÖSTÖVUOKRAUSPALVELUIDEN LIIKEVAIHTO, 3kk, milj.€ *



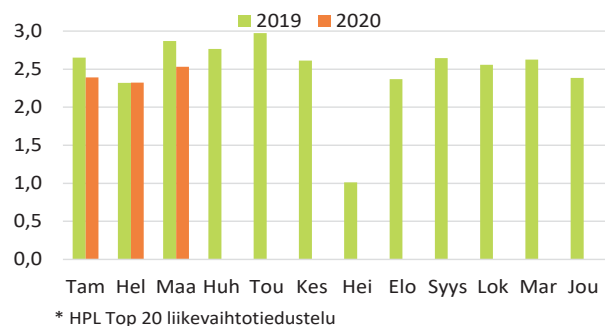
REKRYOINTIPALVELUIDEN LIIKEVAIHTO, 3 kk, milj. € *



HENKILÖSTÖVUOKRAUSPALVELUIDEN LIIKEVAIHTO, milj.€ *



REKRYOINTIPALVELUIDEN LIIKEVAIHTO, milj.€ *



Ulkoistus- ja alihankintapalvelut

Ulkoistus- ja alihankintapalveluiden liikevaihdon arvo oli tämän vuoden tammi-maaliskuussa 25,9 miljoonaa euroa. Liikevaihto laski vuoden takaiseen vastaavaan ajankohtaan nähden 35 prosenttia.

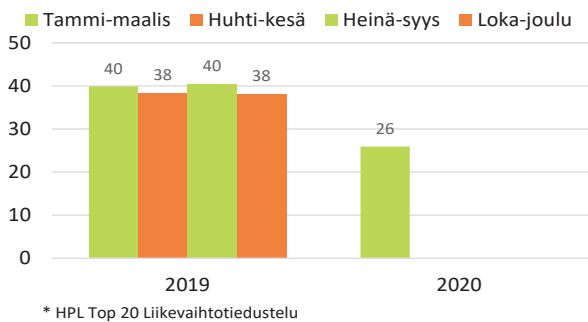
Maaliskuussa ulkoistus- ja alihankintapalveluiden liikevaihdon arvo oli 8,7 miljoonaa euroa ja liikevaihto supistui viime vuoden maaliskuuhun verrattuna 38,3 miljoonaa euroa. Ulkoistus- ja alihankintapalvelut on henkilöstövuokrauksen jälkeen toiseksi suurin henkilöstöpalveluiden ryhmä.

Lisäpalvelut

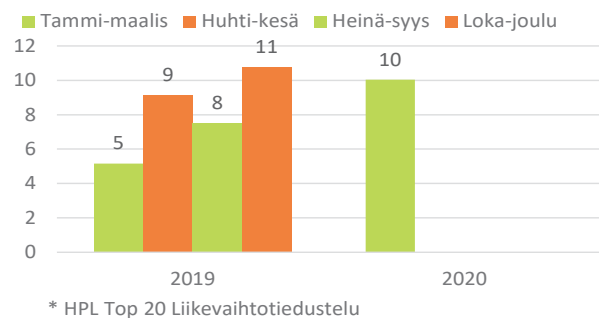
Kuluvan vuoden ensimmäisellä neljänneksellä lisäpalveluiden liikevaihdon arvo oli 10,0 miljoonaa euroa. Viime vuoden tammi-maaliskuuhun verrattuna liikevaihto kasvoi 94,6 prosenttia.

Maaliskuussa tämän palveluryhmän liikevaihto oli 3,7 miljoonaa euroa ja liikevaihtoa kertyi 66,4 prosenttia enemmän kuin viime vuoden maaliskuussa. Lisäpalveluihin kuuluvat valmennus- ja koulutus- sekä uudelleensijoittumispalvelut, soveltuvuusarvioinnit ja työnantajamielikuvakampanjat.

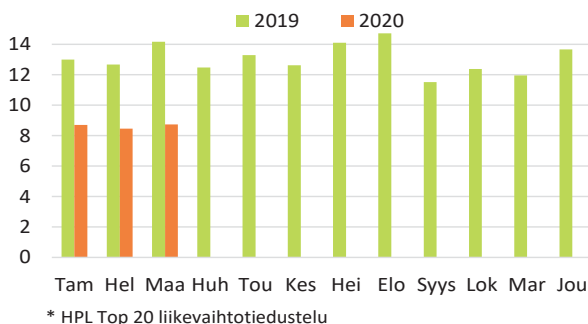
ULKOISTUSPALVELUIDEN LIIKEVAIHTO, 3 kk, milj. € *



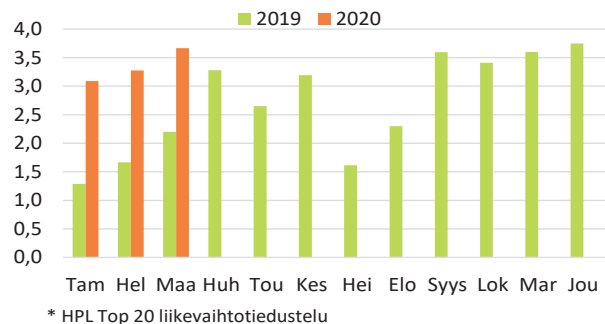
LISÄPALVELUIDEN LIIKEVAIHTO, 3kk, milj.€ *



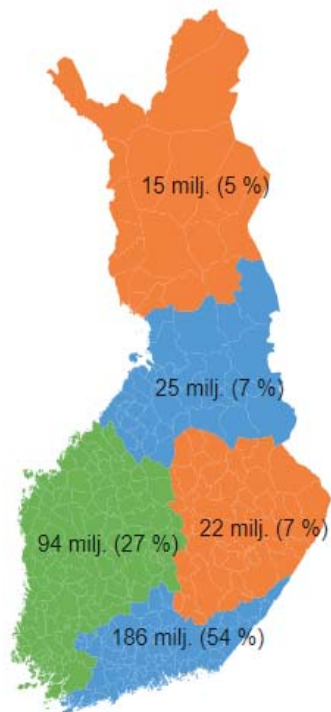
ULKOISTUSPALVELUIDEN LIIKEVAIHTO, milj. € *



LISÄPALVELUIDEN LIIKEVAIHTO, milj.€ *



LIKEVAIHTO ALUEITTAIN, tammi-maaliskuu 2020,
miljoonaa euroa ja %-osuus koko maasta *



Henkilöstöpalveluala

– Näköalapaikalla suomalaiseseen työelämään

Henkilöstöpalveluyritysten liitto (HPL) ry on henkilöstöä vuokraavien sekä muita henkilöstöpalveluita tarjoavien yritysten työnantaja- ja toimialaliitto.

HPL:ssä on jäsenenä noin 300 jäsenyritystä. Liitto hoitaa henkilöstöpalvelualan yritysten edunvalvontaa työnantaja- ja elinkeinopoliittisissa asioissa. HPL on yksi Elinkeinoelämän keskusliiton (EK) jäsenliitoista.

Lisätietoja:

Toimitusjohtaja

Merru Tuliara
merru.tuliara@hpl.fi
p. 040 562 6466

Henkilöstöpalveluyritysten liitto HPL
Eteläranta 10, 00131 Helsinki
hpl.fi
Twitter @HPL_liitto

HPL:n liikevaihtotiedusteluun vastaa 20 merkittävää henkilöstöpalvelualan yritystä. Henkilöstöpalvelut sisältävät tässä kyselyssä henkilöstövuokrauksen, rekrytointipalvelut, ulkoistus- ja alihankintapalvelut sekä henkilöstöpalveluiden lisäpalvelut. Yrityksillä on tämän lisäksi myös muuta liiketoimintaa.

HPL TOP 20 -yritysten rakenne on toistuvasti muuttunut fuusioiden myötä. Kun nämä muutokset tapahtuvat TOP 20 -ryhmän sisällä, ne eivät vaikuta yhteenlaskettuun liikevaihtoon.

Liikevaihto kuitenkin muuttuu, jos yrityksiä ostetaan TOP 20 -ryhmän ulkopuolelta. Tällaisessa tilanteessa ryhmän liikevaihto ja siitä laskettu liikevaihdon kasvuprosentti eivät enää vastaa aidosti alkuperäisen ryhmän kasvua.

Tiedustelun toteuttaa kuukausittain HPL:n toimesta EK.