



Henkilöstö-  
palveluyritysten  
liitto

# TOP 20

## liikevaihtotiedustelu

Henkilöstöpalvelualan 20 suurimman yrityksen  
liikevaihdon kehitys ja alan suhdanteet

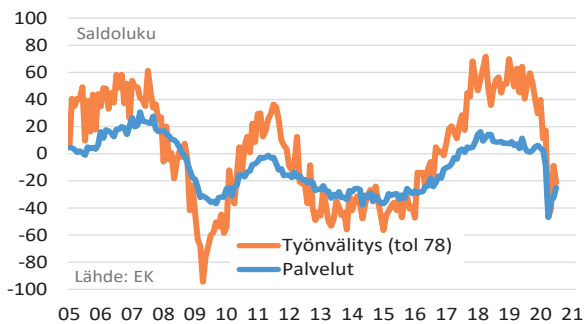
6 | 2020

# Talouskatsaus

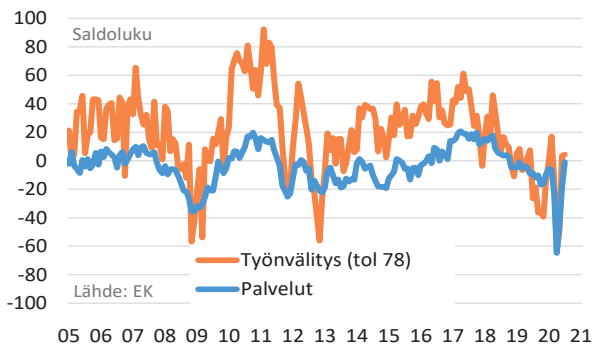
Henkilöstöpalveluiden suhdannenäkymät olivat heinäkuussa vakaat ja varovaisen toiveikkaat.

Henkilöstöpalveluiden kokonaisliikevaihto laski kesäkuussa 21,5 prosenttia ja liikevaihdon arvo oli 107,2 miljoonaa euroa.

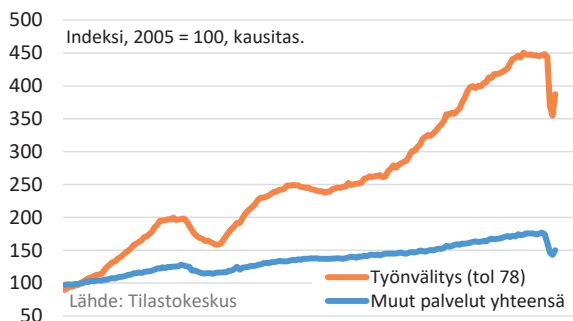
## PALVELUIDEN VALLITSEVA SUHDANNETILANNE



## PALVELUIDEN SUHDANNENÄKYMÄT



## PALVELUIDEN LIIKEVAIHTO



Henkilöstöpalvelualan suhdannetilanne heikkeni heinäkuussa

EK:n heinäkuussa tekemän suhdannebarometrin mukaan henkilöstöpalvelualan suhdannetilanne heikkeni hieman kesäkuuhun verrattuna. Alan suhdannetilannetta kuvaavan saldoluvin arvo oli heinäkuussa -21, kun kesäkuussa suhdannetilannetta kuvaavan saldoluvin arvo oli -9.

Koko palvelualan suhdannetilanne oli myös tiedustelun mukaan yhä alavireinen ja koko palvelualan suhdannetilanteen saldoluvin arvo oli -25. Koko palvelualan suhdannetilanne kuitenkin koheni hieman kesäkuuhun verrattuna, sillä kesäkuussa vastaavan saldoluvin arvo oli -32.

Suhdannenäkymät vakaat

Henkilöstöpalvelualan suhdannenäkymät olivat heinäkuussa kohtalaisen vakaat ja suurin epävarmuus näytti väistyneen. Alan suhdannenäkymiä kuvaavan saldoluvin arvo oli EK:n suhdannebarometrin mukaan 4. Myös koko palvelualan suhdannenäkymät vahvistuivat heinäkuussa ja koko palvelualan suhdanneodotuksia kuvaavan saldoluvin arvo oli -1.

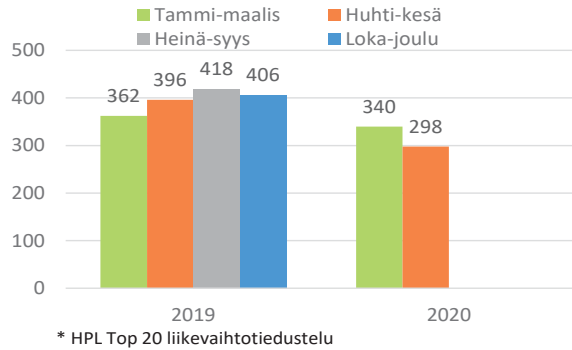
EK:n suhdannebarometrissa kysytään yritysten myyntio-dotuksia seuraavan kolmen kuukauden ajalle. Vaikka alan suhdannenäkymien mukaan suurin epävarmuus näytti väistyneen, henkilöstöpalveluyritykset ennakoivat siitä huolimatta myynnin laskevan lähikuukausina voimakkaasti. Myös alan henkilökunnan määrän odotetaan alkusyksyllä vähenevän.

Liikevaihdon lasku tasaantui

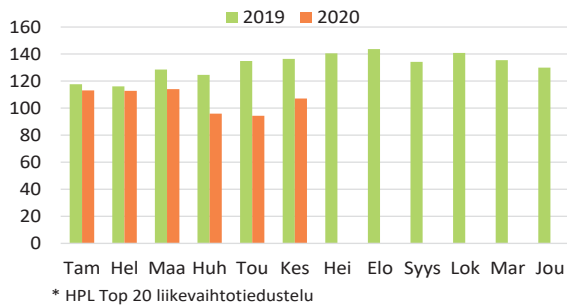
Tilastokeskuksen julkaiseman liikevaihtoindeksin mukaan työnvälitysalan (TOL 78) liikevaihdon lasku tasaantui kesäkuussa. Tilaston uusin havainto on kesäkuulta, jolloin liikevaihto laski viime vuoden vastaavaan ajankohtaan nähden 14 prosenttia. Edelliseen kuukauteen eli tämän vuoden toukokuuhun nähden liikevaihto kuitenkin kasvoi 9 prosenttia.

Koko muut palvelut -ryhmän liikevaihto laski kesäkuussa vuoden takaiseen nähden 14 prosenttia. Viime kuukausina työnvälitysalan ja muiden palveluiden liikevaihdon kehitys on ollut hyvin saman suuntaista ja tämä sama kehitys jatkui selvästi myös kesäkuussa.

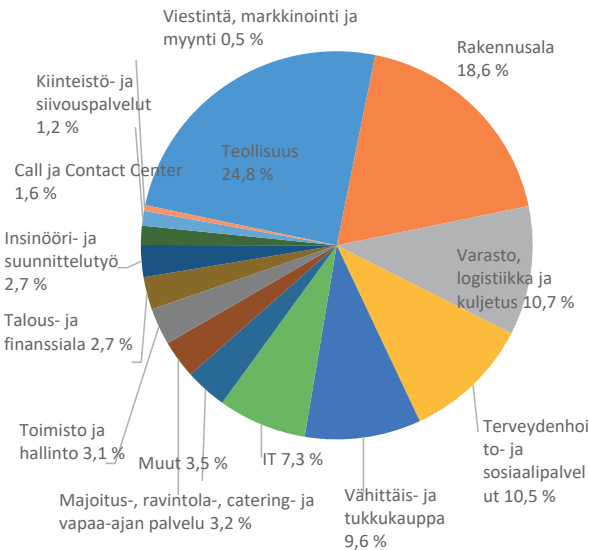
## HENKILÖSTÖPALVELUIDEN LIIKEVAIHTO, 3 kk, milj. € \*



## HENKILÖSTÖPALVELUIDEN LIIKEVAIHTO, milj. € \*



## LIIKEVAIHTO ALOITTAIN, huhti-kesäkuu 2020 %-osuus



## Liikevaihdon lasku tasaantui kesäkuussa

Henkilöstöpalveluiden kokonaisliikevaihto, joka sisältää henkilöstövuokraus-, rekrytointi-, ulkoistus-, sekä henkilöstöpalveluiden lisäpalvelut, oli vuoden 2020 tammi-kesäkuussa 637,5 miljoonaa euroa. Liikevaihto laski viime vuoden ensimmäiseen puolikkaaseen verrattuna 15,9 prosenttia.

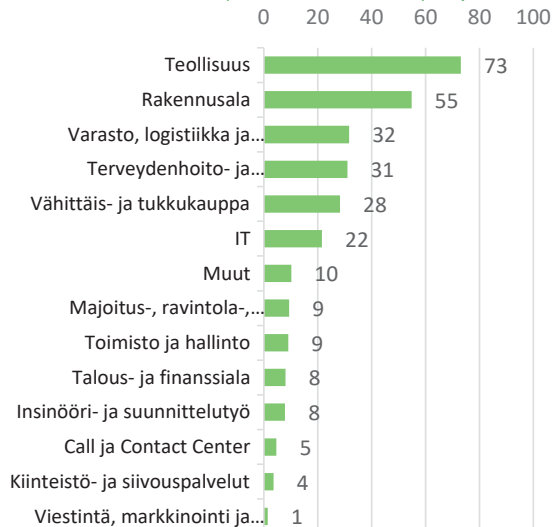
Huhti-kesäkuun liikevaihdon arvo oli 297,6 miljoonaa euroa ja liikevaihto supistui viime vuoden vastaavaan ajankohtaan verrattuna 24,8 prosenttia. Kesäkuun liikevaihdon arvo oli 107,2 miljoonaa euroa. Viime vuoden kesäkuuhun verrattuna liikevaihto pieneni 21,5 prosenttia. Vaikka liikevaihdon muutokseen otettaisiin mukaan yritysostojen merkitys, laski liikevaihto viime vuoden kesäkuuhun verrattuna saman verran eli 21,5 prosenttia.

Kuluvan vuoden kolmannella vuosineljänneksellä vastaajat ennustivat liikevaihdon laskevan noin 19 prosenttia vuoden 2019 vastaavaan ajankohtaan verrattuna.

## Suurin toimiala teollisuus

Liikevaihdoltaan suurin toimiala oli vuoden 2020 huhti-kesäkuussa teollisuus. Teollisuuden liikevaihdon arvo oli 73 miljoonaa euroa ja liikevaihdon prosentuaalinen osuus henkilöstöpalveluiden kokonaisliikevaihdosta oli 24,8 prosenttia. Toiseksi suurin toimiala oli rakennusala, jonka liikevaihto oli 55 miljoonaa euroa ja osuus kokonaisliikevaihdosta oli 18,6 prosenttia. Kolmanneksi suurin toimiala oli varasto, logistiikka ja kuljetus. Toimialan liikevaihdon arvo oli 32 miljoonaa euroa ja osuus henkilöstöpalveluiden kokonaisliikevaihdosta 10,7 prosenttia.

## LIIKEVAIHTO ALOITTAIN, huhti-kesäkuu 2020, milj. € \*



\* HPL Top 20 liikevaihtotiedustelu

## Henkilöstövuokrauspalvelut

Henkilöstövuokrauspalveluiden liikevaihdon arvo oli tammi-kesäkuussa 551,7 miljoonaa euroa. Liikevaihto supistui viime vuoden vastaavaan ajankohtaan nähden 14,6 prosenttia.

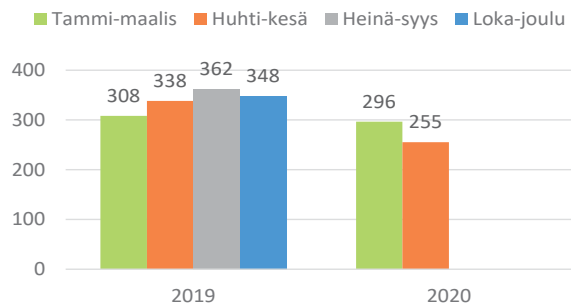
Kuluvan vuoden huhti-kesäkuussa henkilöstövuokrauspalveluiden liikevaihdon arvo oli 255,2 miljoonaa euroa. Viime vuoden toiseen vuosineljännekseen verrattuna liikevaihto laski 24,6 prosenttia. Kesäkuun aikana liikevaihtoa kertyi 92,6 miljoonaa euroa, mikä tarkoitti viime vuoteen verrattuna laskua 21,2 prosenttia.

## Rekryointipalvelut

Rekryointipalveluiden liikevaihdon arvo oli tammi-kesäkuussa 13,6 miljoonaa euroa. Viime vuoden alkupuoliskoon verrattuna liikevaihto laski 16,7 prosenttia.

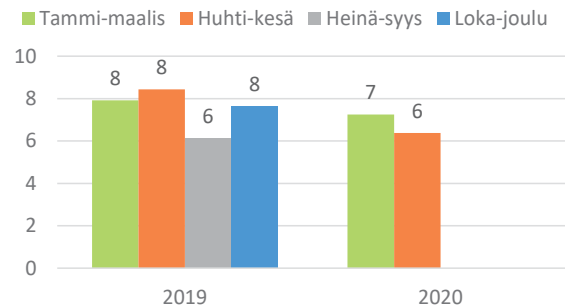
Tämän vuoden huhti-kesäkuussa rekryointipalveluiden liikevaihdon arvo oli 6,4 miljoonaa euroa. Viime vuoden vastaavaan ajankohtaan verrattuna liikevaihto väheni 24,4 prosenttia. Kesäkuussa liikevaihdon arvo oli 2,2 miljoonaa euroa ja laskua viime vuoden kesäkuuhun nähden oli 15,2 prosenttia.

### HENKILÖSTÖVUOKRAUSPALVELUIDEN LIIKEVAIHTO, 3 kk, milj. € \*



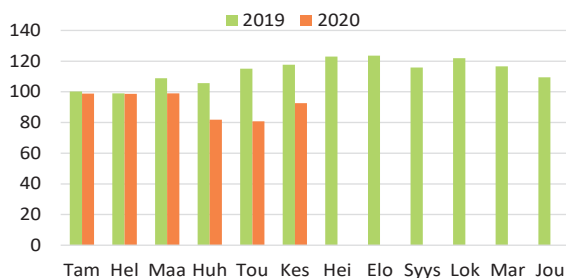
\* HPL Top 20 liikevaihtotiedustelu

### REKRYOINTIPALVELUIDEN LIIKEVAIHTO, 3 kk, milj. € \*



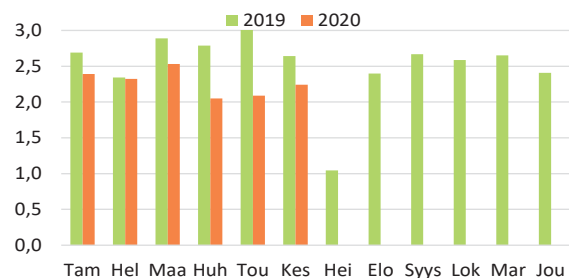
\* HPL Top 20 liikevaihtotiedustelu

### HENKILÖSTÖVUOKRAUSPALVELUIDEN LIIKEVAIHTO, milj. € \*



\* HPL Top 20 liikevaihtotiedustelu

### REKRYOINTIPALVELUIDEN LIIKEVAIHTO, milj. € \*



\* HPL Top 20 liikevaihtotiedustelu

## Ulkoistus- ja alihankintapalvelut

Ulkoistus- ja alihankintapalveluiden liikevaihdon arvo oli tämän vuoden tammi-kesäkuussa 52,0 miljoonaa euroa. Liikevaihto laski vuoden takaiseen vastaavaan ajankohtaan nähden 35,5 prosenttia.

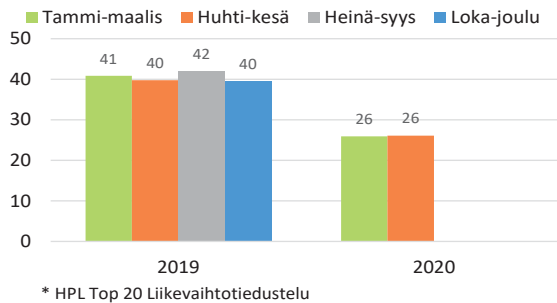
Huhti-kesäkuussa ulkoistus- ja alihankintapalveluiden liikevaihdon arvo oli 26,1 miljoonaa euroa ja liikevaihto supistui viime vuoden toiseen vuosineljännekseen nähden 33,4 prosenttia. Kesäkuussa ulkoistus- ja alihankintapalveluiden liikevaihdon arvo oli 8,8 miljoonaa euroa ja liikevaihto laski viime vuoden kesäkuuhun nähden 31,9 prosenttia.

## Lisäpalvelut

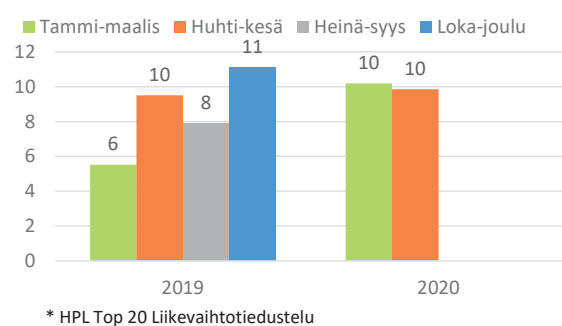
Lisäpalveluiden liikevaihdon arvo oli kuluvan vuoden tammi-kesäkuussa 20,0 miljoonaa euroa. Viime vuoden vastaavaan ajankohtaan nähden liikevaihto kasvoi 33,4 prosenttia.

Huhti-kesäkuussa lisäpalveluiden liikevaihdon arvo oli 9,9 miljoonaa euroa. Kasvua viime vuoteen nähden oli 3,7 prosenttia. Kesäkuussa lisäpalveluiden liikevaihdon arvo oli 3,4 miljoonaa euroa ja viime vuoteen verrattuna liikevaihto kasvoi 3,4 prosenttia. Lisäpalveluihin kuuluvat valmennus- ja koulutus- sekä uudelleensijoittumispalvelut, soveltuvuusarvioinnit ja työntajamielikuvakampanjat.

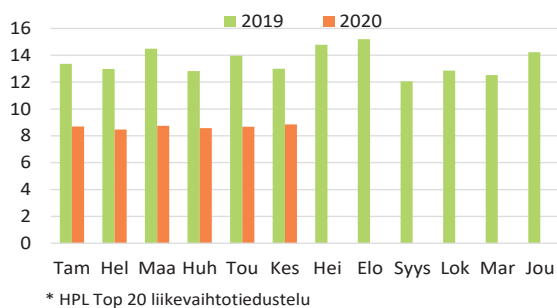
### ULKOISTUSPALVELUIDEN LIIKEVAIHTO, 3 kk, milj. € \*



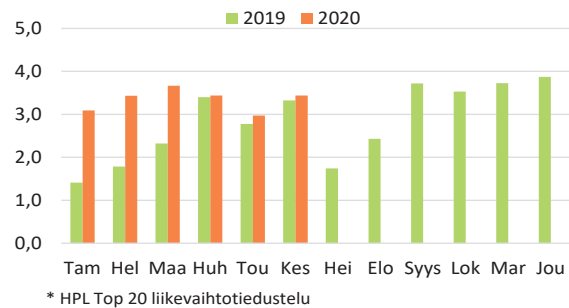
### LISÄPALVELUIDEN LIIKEVAIHTO, 3kk, milj. € \*



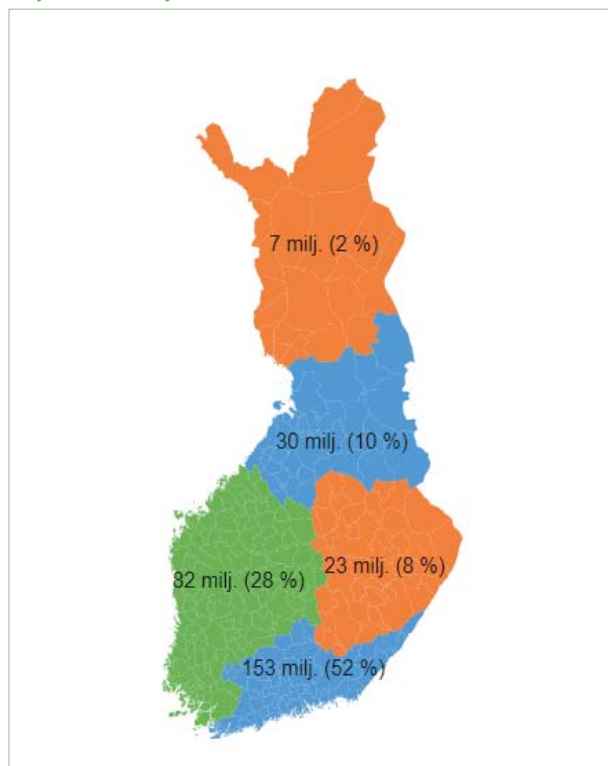
### ULKOISTUSPALVELUIDEN LIIKEVAIHTO, milj. € \*



### LISÄPALVELUIDEN LIIKEVAIHTO, milj. € \*



LIKEVAIHTO ALUEITTAIN, huhti-kesäkuu 2020,  
miljoonaa euroa ja %-osuus koko maasta \*



## Henkilöstöpalveluala

– Näköalapaikalla suomalaisen työelämään

Henkilöstöpalveluyritysten liitto (HPL) ry on henkilöstöä vuokraavien sekä muita henkilöstöpalveluita tarjoavien yritysten työnantaja- ja toimialaliitto.

HPL:ssä on jäsenenä noin 330 jäsenyritystä. Liitto hoitaa henkilöstöpalvelualan yritysten edunvalvontaa työnantaja- ja elinkeinopoliittisissa asioissa. HPL on Elinkeinoelämän keskusliiton (EK) ja alan kansainvälisen järjestön WEC:n (World Employment Confederation) jäsen.

Lisätietoja:

Toimitusjohtaja

Merru Tuliara  
merru.tuliara@hpl.fi  
p. 040 562 6466

Henkilöstöpalveluyritysten liitto HPL  
Eteläranta 10, 00131 Helsinki  
hpl.fi

HPL:n liikevaihtotiedusteluun vastaa 20 alan suurimpiin kuuluvaa henkilöstöpalvelualan yritystä. Alla oleva yritysten välinen suuruusjärjestys on laskettu henkilöstöpalveluiden yhteenlasketun liikevaihdon mukaan. Henkilöstöpalvelut sisältävät tässä liikevaihtotiedustelussa henkilöstövuokraus-, rekrytointi-, ulkoistus- ja alihankintapalvelut sekä lisäpalvelut. Suuruusjärjestys lasketaan 12 kuukauden kumulatiivisen liikevaihdon mukaan. Yrityksillä on tämän lisäksi myös muuta liiketoimintaa.

HPL TOP 20 -yritysten rakenne on toistuvasti muuttunut fuusioiden myötä. Kun nämä muutokset tapahtuvat TOP 20 -ryhmän sisällä, ne eivät vaikuta yhteenlaskettuun liikevaihtoon.

Liikevaihto kuitenkin muuttuu, jos yrityksiä ostetaan TOP 20 -ryhmän ulkopuolelta. Tällöin ryhmän liikevaihto ja siitä laskettu liikevaihdon kasvu-prosentti eivät enää vastaa aidosti alan liikevaihdon kasvua.

Barona  
Eezy Oyj  
Adecco Finland  
Staffpoint  
Mehiläinen Oy  
ManpowerGroup Oy  
Academic Work  
Enersense  
SOL Henkilöstöpalvelut Oy  
Go On Yhtiöt  
Bolt. Works Oy  
Otiga Finland  
Selekta Henkilöstöpalvelut Oy  
Lisäpalvelu  
Citywork-konserni  
Opset Oy  
Carrot Palvelut Oy  
Kaiku  
Amiko  
RTK-Henkilöstöpalvelu Oy

Tiedustelun toteuttaa kuukausittain HPL:n toimesta EK.