

# TOP20 HPL



## LIKEVAIHTOKATSAUS

Henkilöstöpalvelualan 20 suurimman yrityksen  
liikevaihdon kehitys ja alan suhdanteet

# 3/2022

## Henkilöstöpalveluiden liikevaihdon arvo



# 135,6

MILJ. € • MAALISKUU 2022

# +23,9%

MAALISKUUSTA 2021



# Talouskatsaus

Henkilöstöpalvelualan liikevaihdon arvo oli maaliskuussa 135,6 miljoonaa euroa ja kasvua edelliseen vuoden vastaavaan ajankohtaan nähden oli 23,9 prosenttia.


EK:n Suhdannebarometrin mukaan henkilöstöpalvelualan suhdannetilanne oli huhtikuussa hyvä.



## Suhdannenäkymät

# -34

SALDOLUKU  
HUHTIKUU 2022

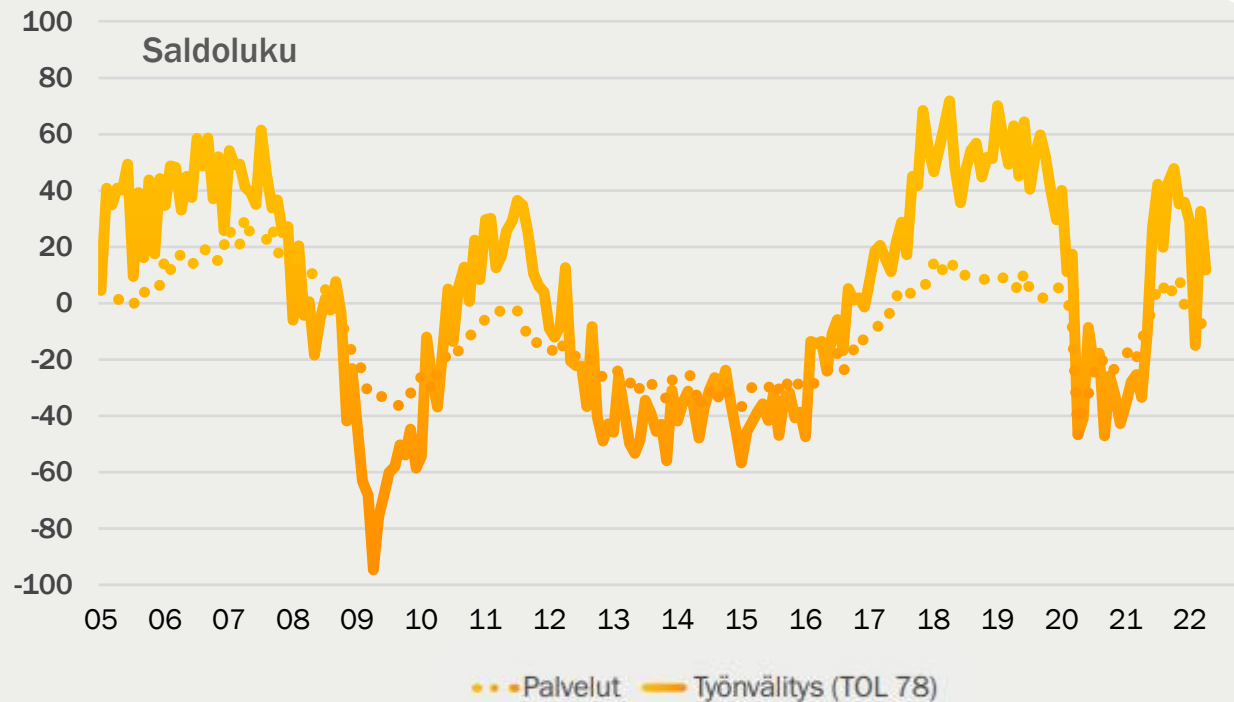


## Teollisuus


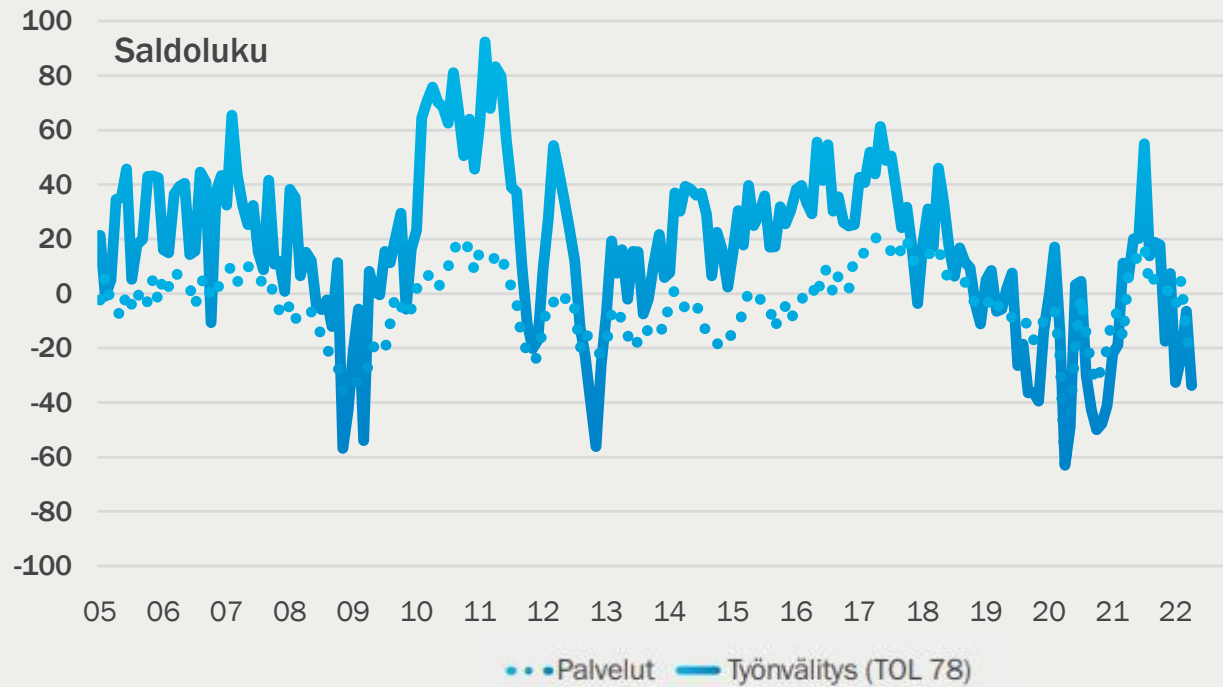
# 93,5

MILJ.€  
1. KVARTAALI 2022

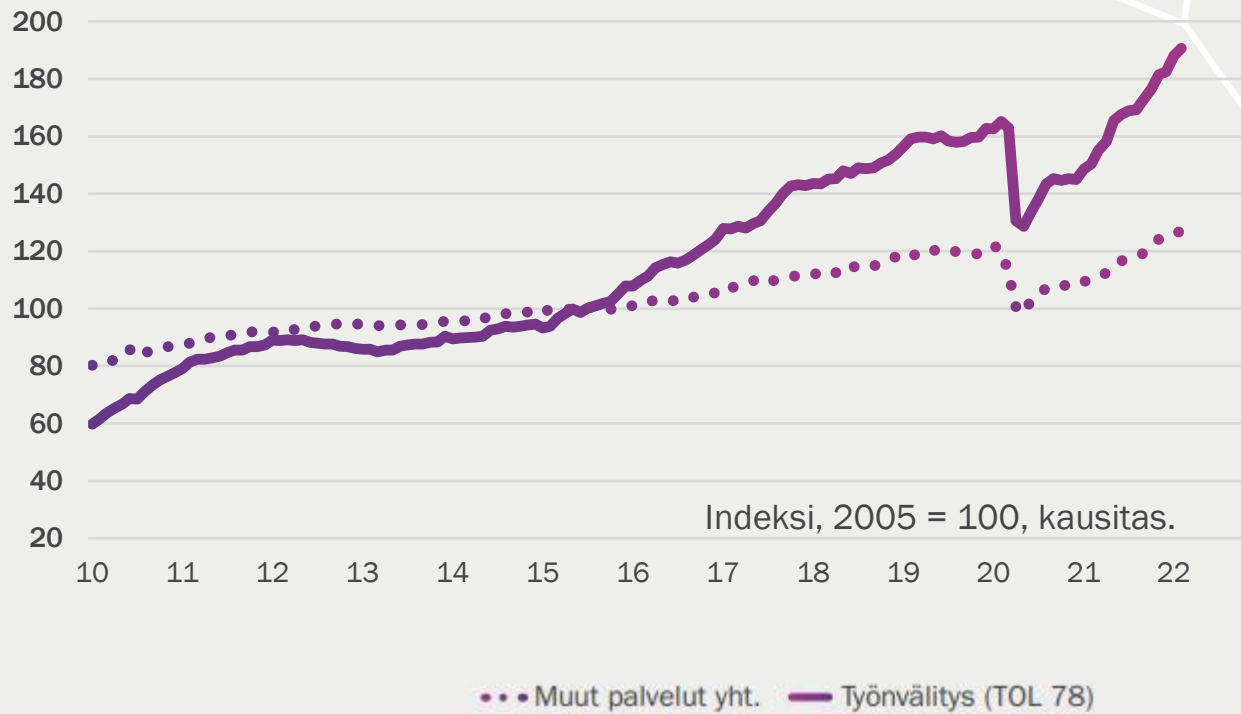
# Palveluiden vallitseva suhdannetilanne



- Alan suhdannetilanteen saldoluku oli huhtikuussa 12 (maaliskuussa 33).
- Koko palvelualan suhdannetilanne lievästi alavireinen ollen -5 (maaliskuussa -8)

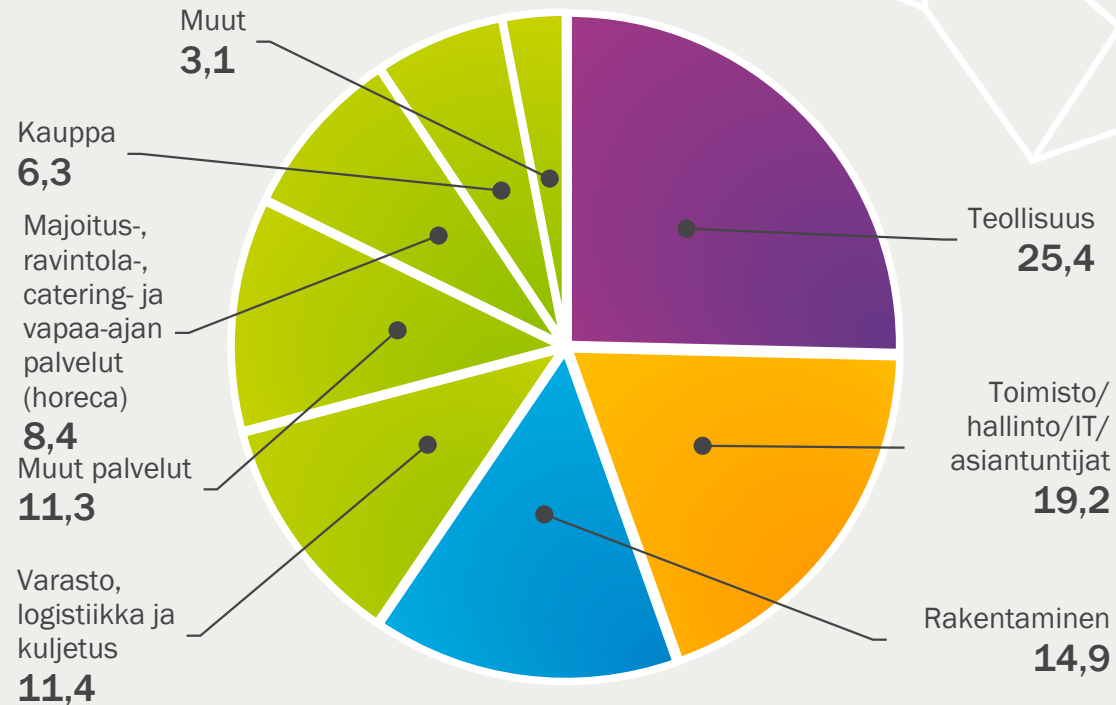


- Iso epävarmuus tulevasta talouskehityksestä heijastui huhtikuun suhdannenäkymiin saldoluvin arvon laskiessa -34:ään (maaliskuussa -6)
- Koko palvelualan suhdannenäkymät huhtikuussa -21



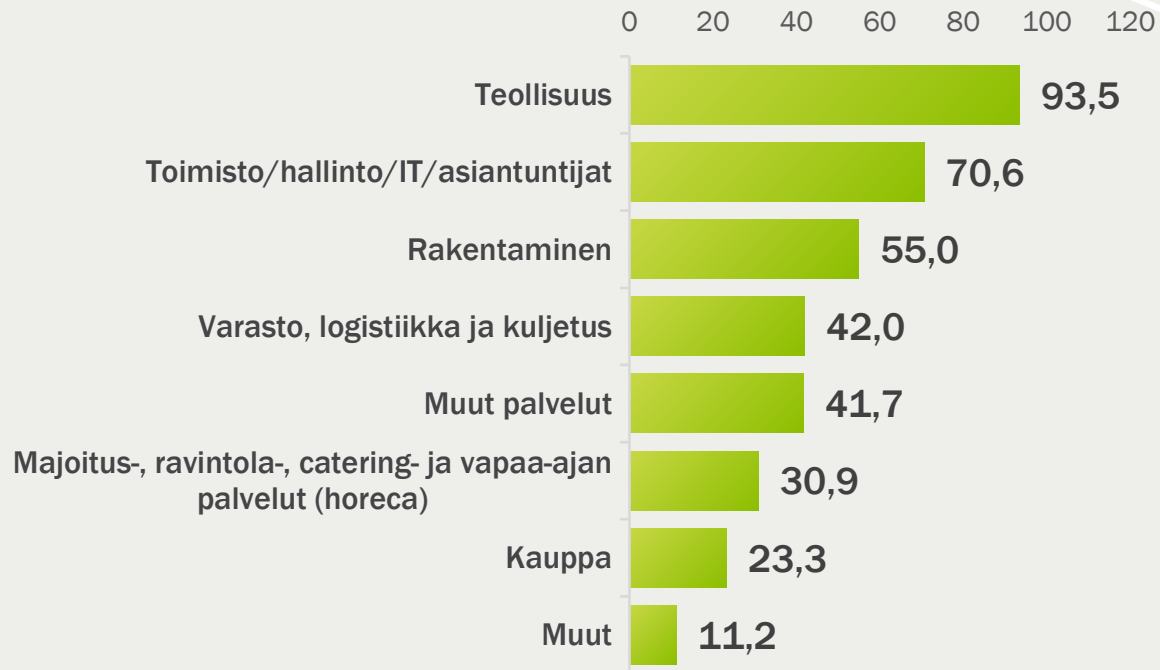
Tilastokeskuksen helmikuun TOL 78 liikevaihto kasvoi edellisen vuoden helmikuuhun 27 % ja edelliseen kuukauteen 1,5 %

# Liikevaihto aloittain (prosentuaalinen jakauma)



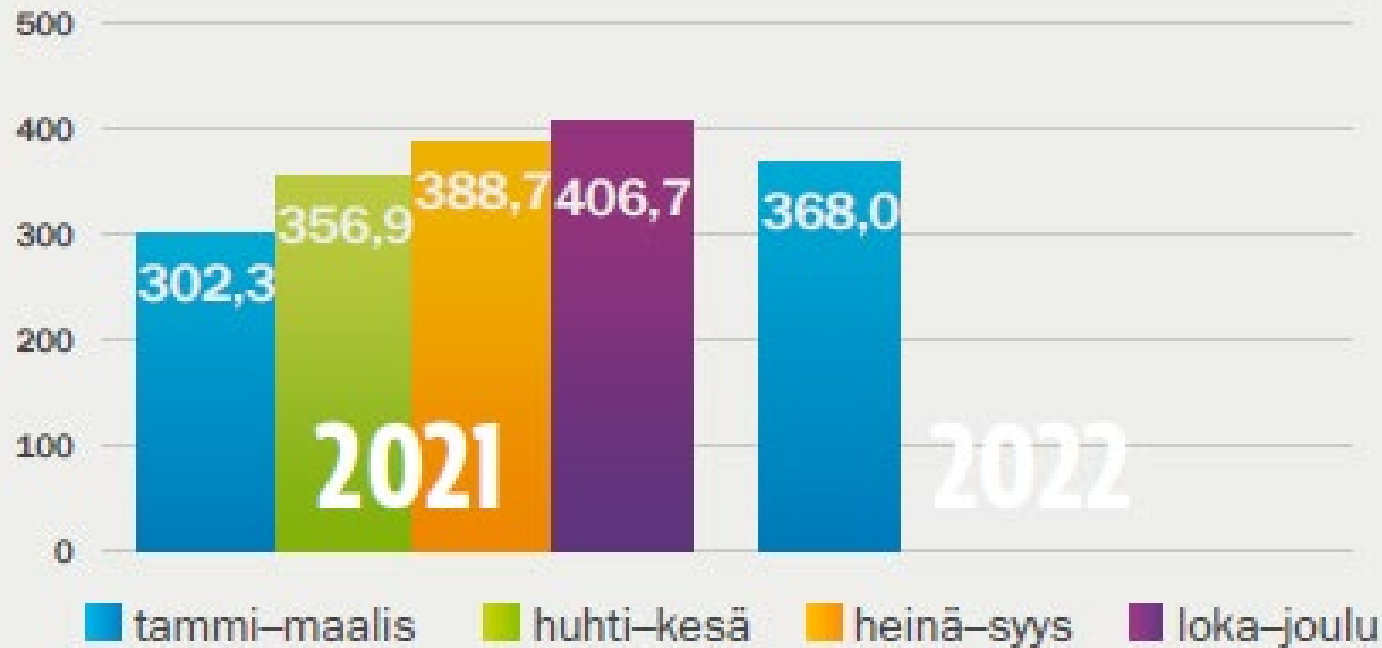
- Suurin toimiala ensimmäisellä neljänneksellä teollisuus, liikevaihdon arvo 93,5 milj.€, kokonaisliikevaihdosta 25,4 %
  - Toiseksi suurin toimiala oli toimisto-, hallinto-, IT-, ja asiantuntijatehtävät, 70,6 milj.€ euroa, 19,2 %
- Kolmanneksi suurin toimiala rakentaminen, 55,0 milj.€, 14,9 %

# Liikevaihto aloittain (euromääräinen jakauma)



- Matkailu- ja ravintola-alan liikevaihdon arvo oli tammi-maaliskuussa 30,9 milj.€. Toimialan liikevaihto kääntyi taas alkuvuoden tiukkojen koronarajoitusten vuoksi laskuun viime vuoden viimeiseen neljännekseen nähden.

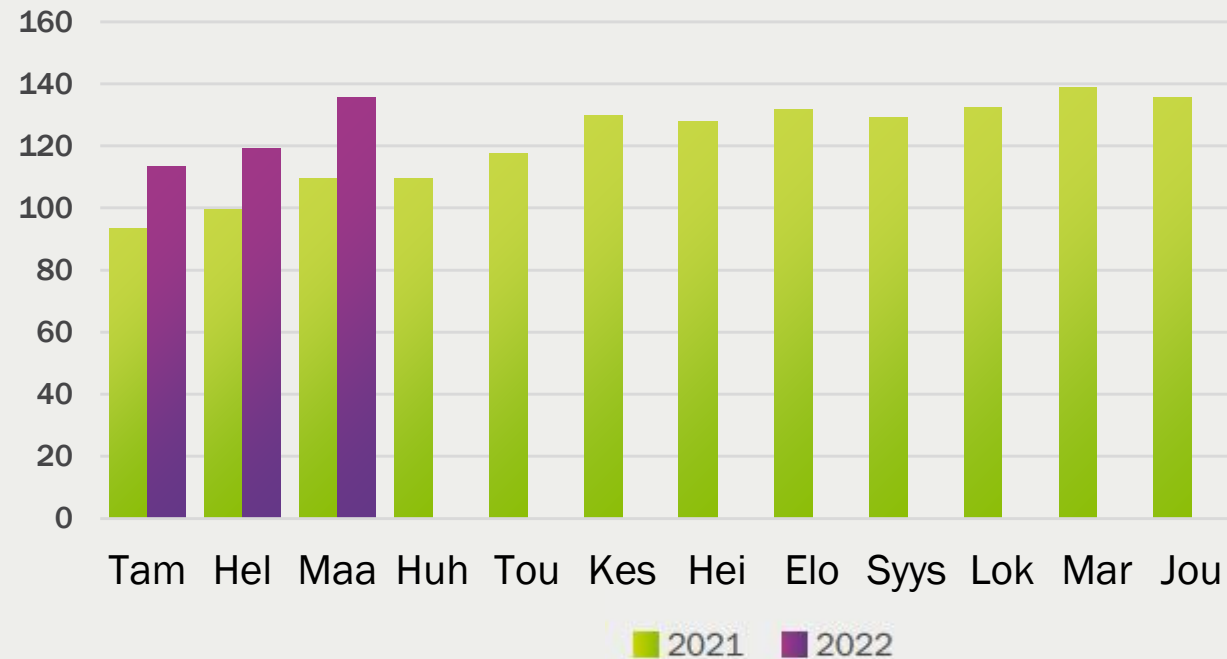
# Henkilöstöpalveluiden liikevaihto 3 kk



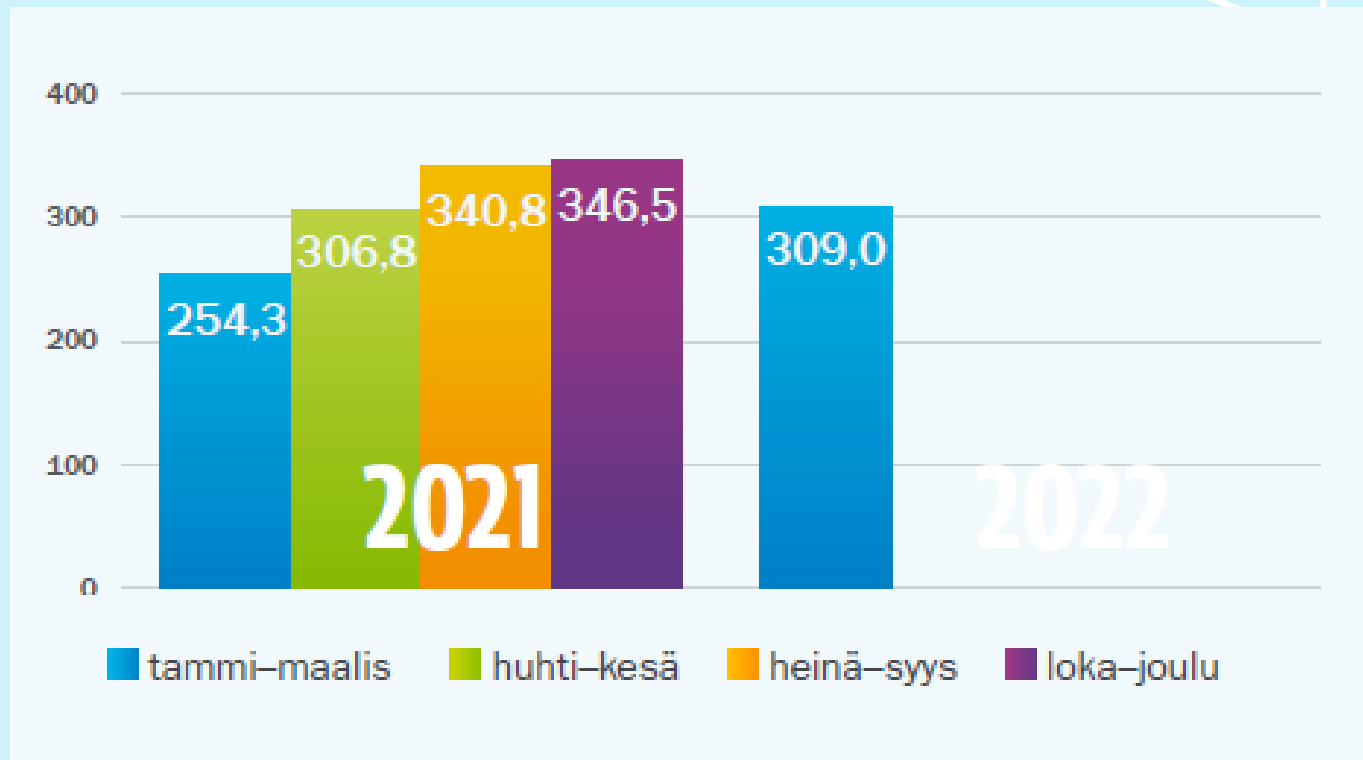
- Henkilöstöpalveluiden kokonaisliikevaihto oli tämän vuoden ensimmäisellä neljänneksellä 368,0 milj.€, kasvua 21,7%



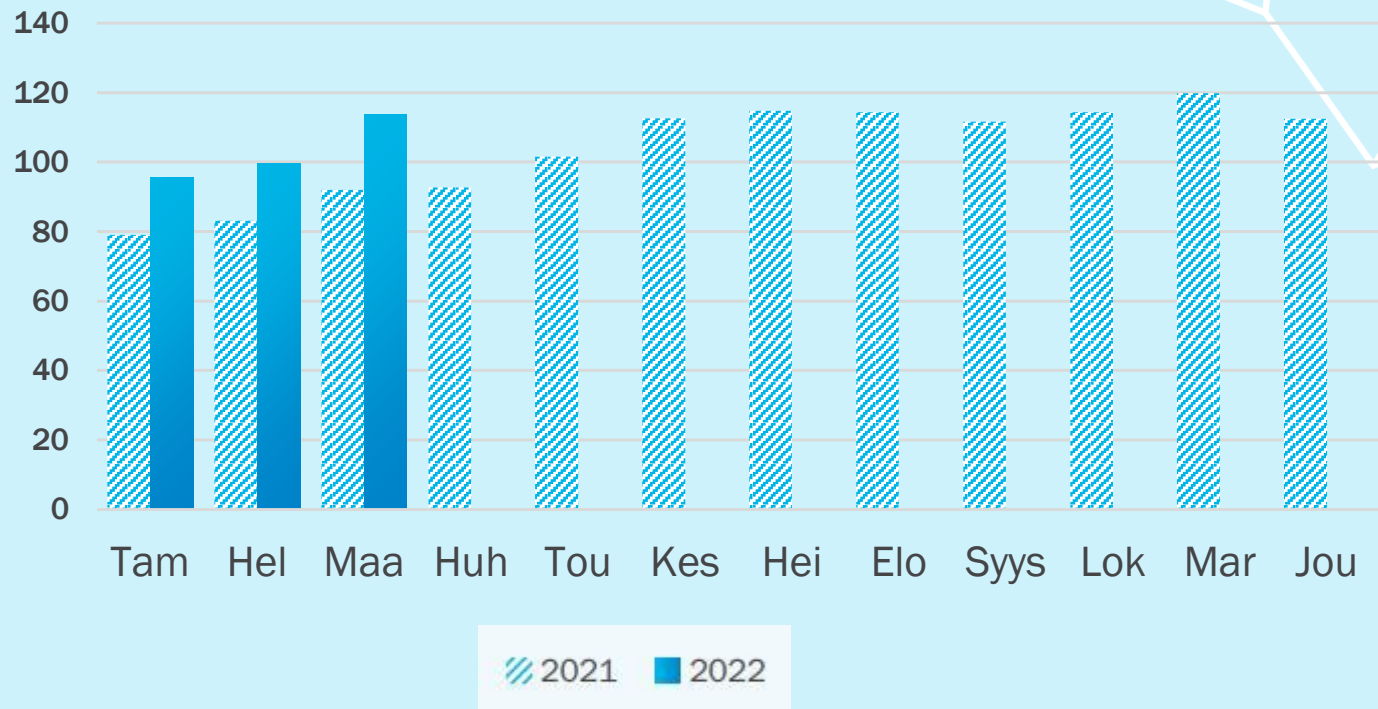
# Henkilöstöpalveluiden kokonaisliikevaihto



- Maaliskuun liikevaihdon arvo oli 135,6 milj.€, kasvua 23,9%
- Toiselle vuosineljännekselle vastaajat ennustavat 23 % kasvua vuoden 2021 vastaavaan ajankohtaan verrattuna



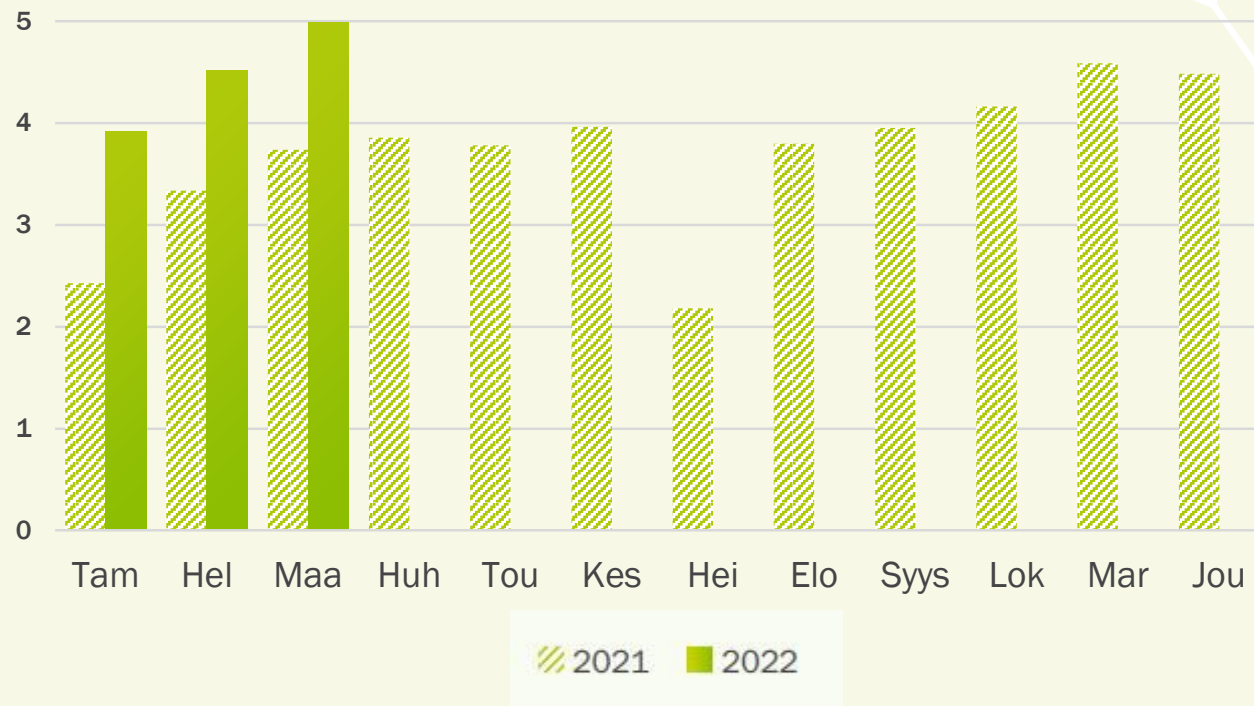
- Liikevaihdon arvo kuluvan vuoden ensimmäisellä vuosineljänneksellä 309,0 milj.€
- Vuoden 2021 tammi-maaliskuuhun verrattuna kasvua 21,5 %



- Maaliskuun aikana liikevaihtoa kertyi 113,8 milj.€
- Kasvua edellisen vuoden vastaavaan ajankohtaan 23,7 %



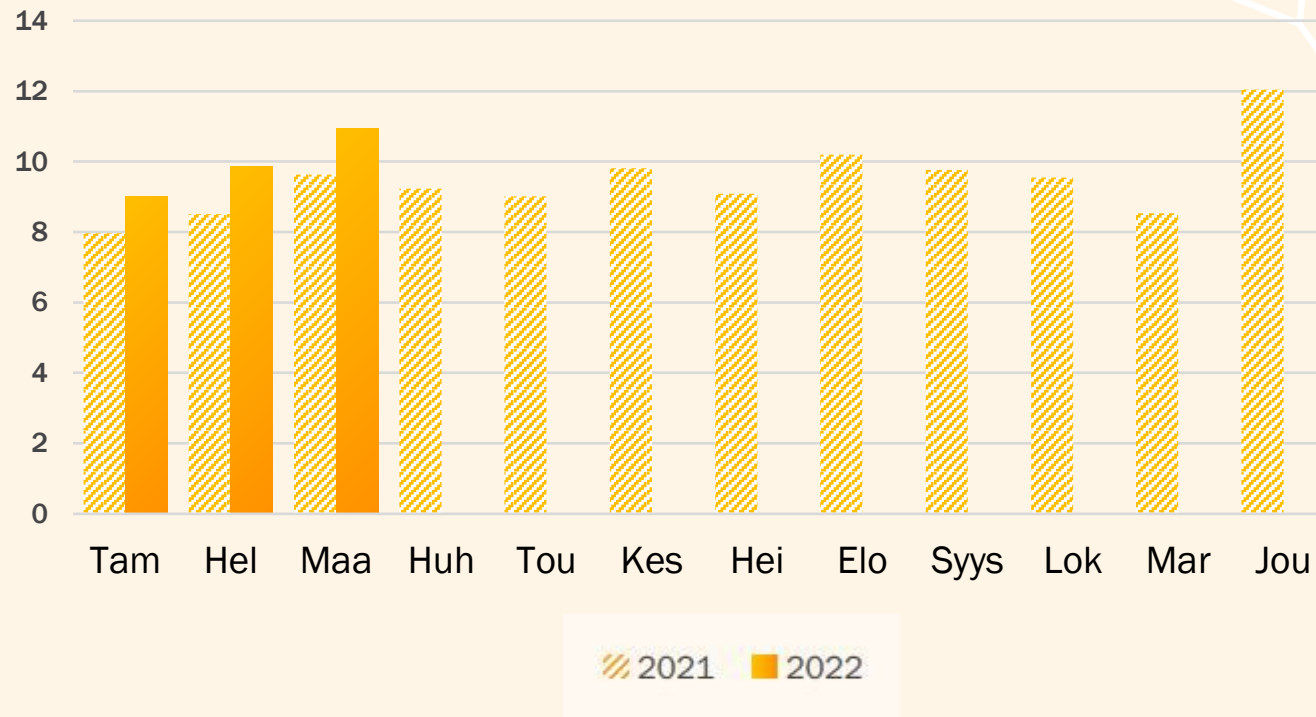
- Rekrytointipalveluiden liikevaihdon arvo tammi-maaliskuussa 13,4 milj.€
- Vuoden 2021 vastaavaan ajankohtaan verrattuna liikevaihto kasvoi 41,2 %



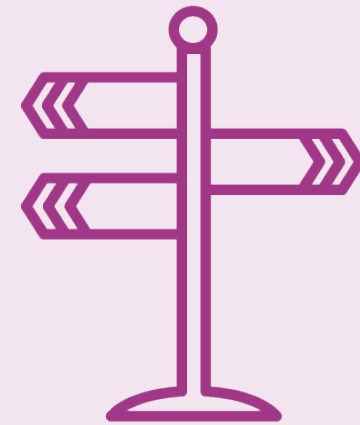
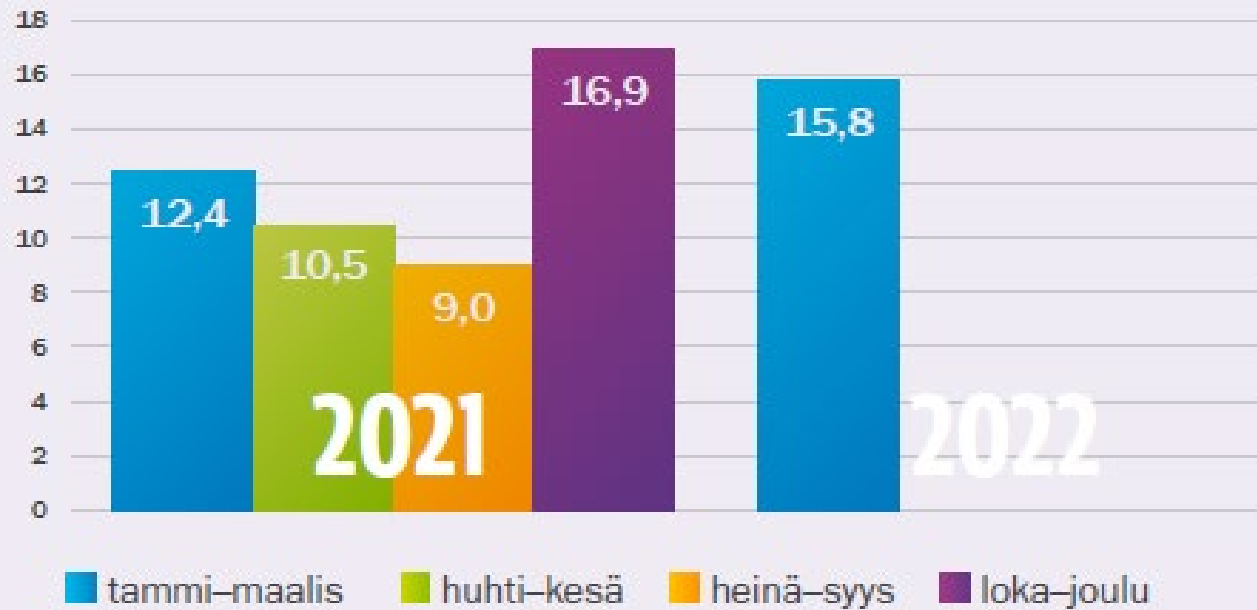
- Rekrytointipalveluiden liikevaihdon arvo maaliskuussa  
5,0 milj.€, nousua 33,5 %



- Ulkoistus- ja alihankintapalveluiden liikevaihdon arvo tammi-maaliskuussa 29,8 milj.€
- Liikevaihto kasvoi ensimmäiseen vuosineljänneeseen nähden 14,3 %


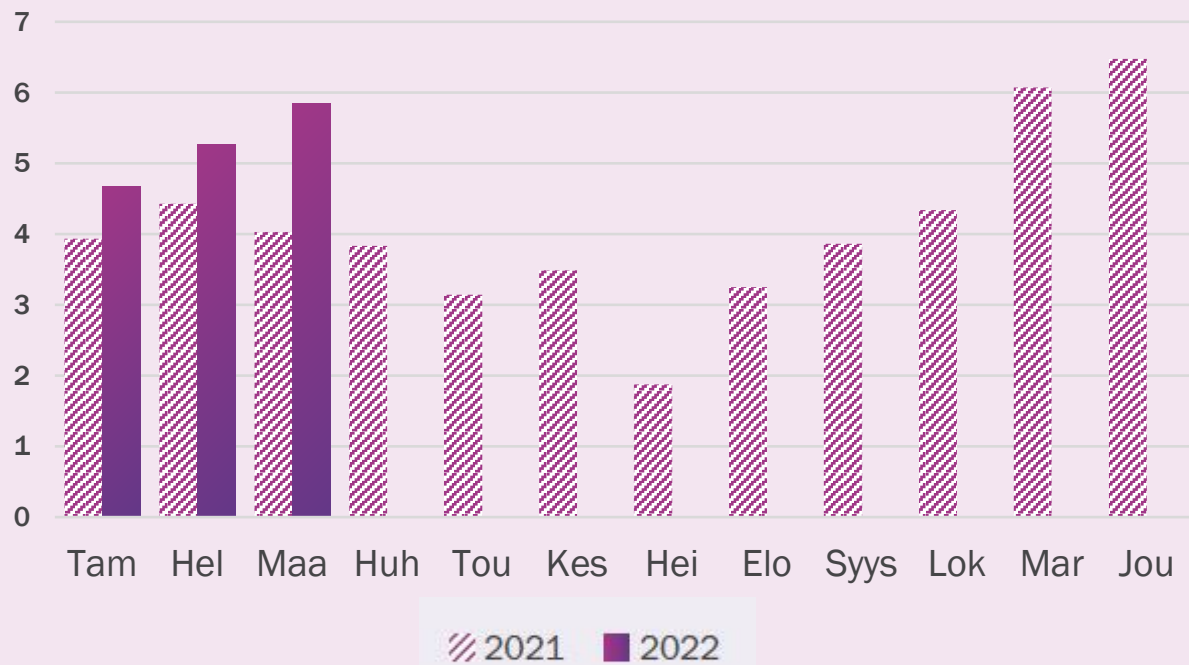


- Kuluvan vuoden maaliskuussa ulkoistus- ja alihankintapalveluiden liikevaihdon arvo oli 10,9 milj.€
- Liikevaihto kasvoi viime vuoden maaliskuuhun nähden 13,6 %



- Lisäpalveluiden liikevaihdon arvoksi kertyi tämän vuoden tammi-maaliskuussa 15,8 milj.€
- Kasvua viime vuoden ensimmäiseen neljännekseen nähden oli 27,3 %





- Maaliskuussa lisäpalveluiden liikevaihdon arvo oli 5,8 milj.€
- Viime vuoden maaliskuuhun liikevaihto lisääntyi 44,9 %

TOP20  
HPL

**Kiitos!**



Henkilöstö-  
palveluyritysten  
liitto