

TOP20 HPL



LIKEVAIHTOKATSAUS

Henkilöstöpalvelualan 20 suurimman yrityksen
liikevaihdon kehitys ja alan suhdanteet

9/2022

Henkilöstöpalveluiden liikevaihdon arvo



148,4

MILJ. € • SYYSKUU 2022

+14,3%

SYYSKUUSTA 2021

Talouskatsaus

Henkilöstöpalvelualan liikevaihdon arvo oli syyskuussa 148,4 miljoonaa euroa. Kasvua edellisen vuoden vastaavaan ajankohtaan nähden oli 14,3 prosenttia.

EK:n Suhdannebarometrin mukaan henkilöstöpalvelualan suhdannetilanne painui aavistuksen keskimääräistä heikommaksi.



Suhdannenäkymät

-28

SALDOLUKU
LOKAKUU 2022


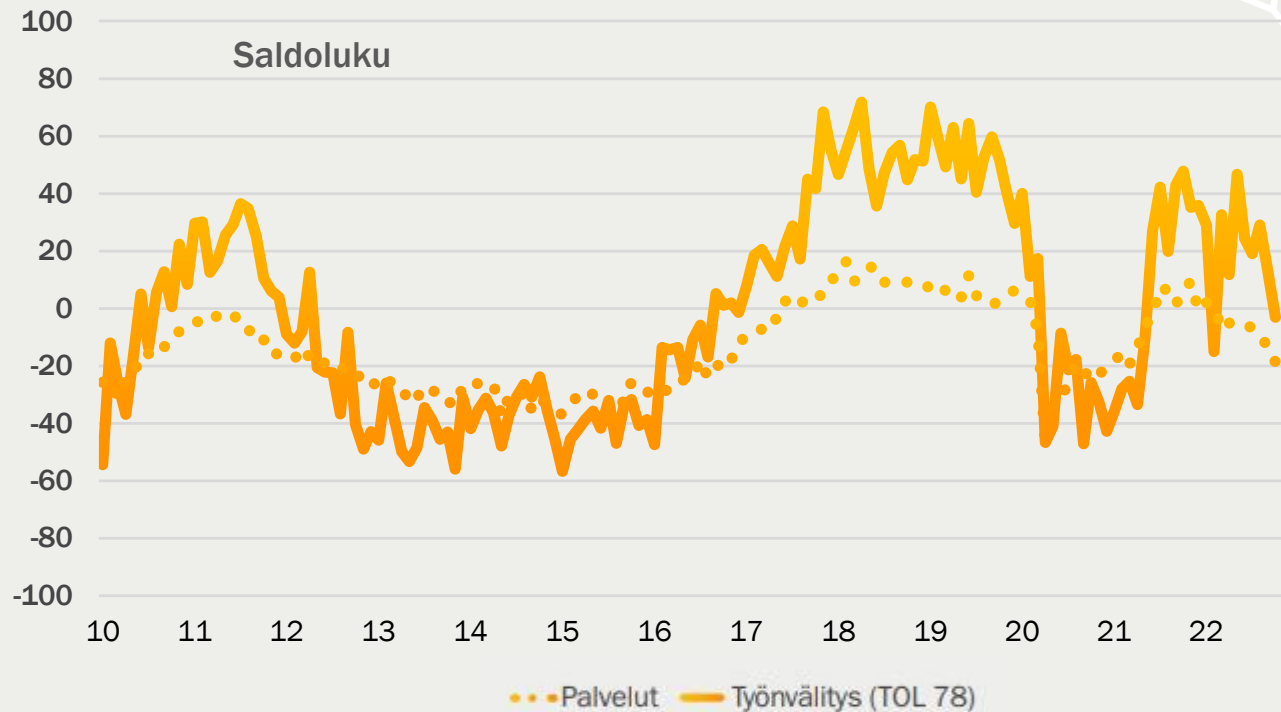


Teollisuus


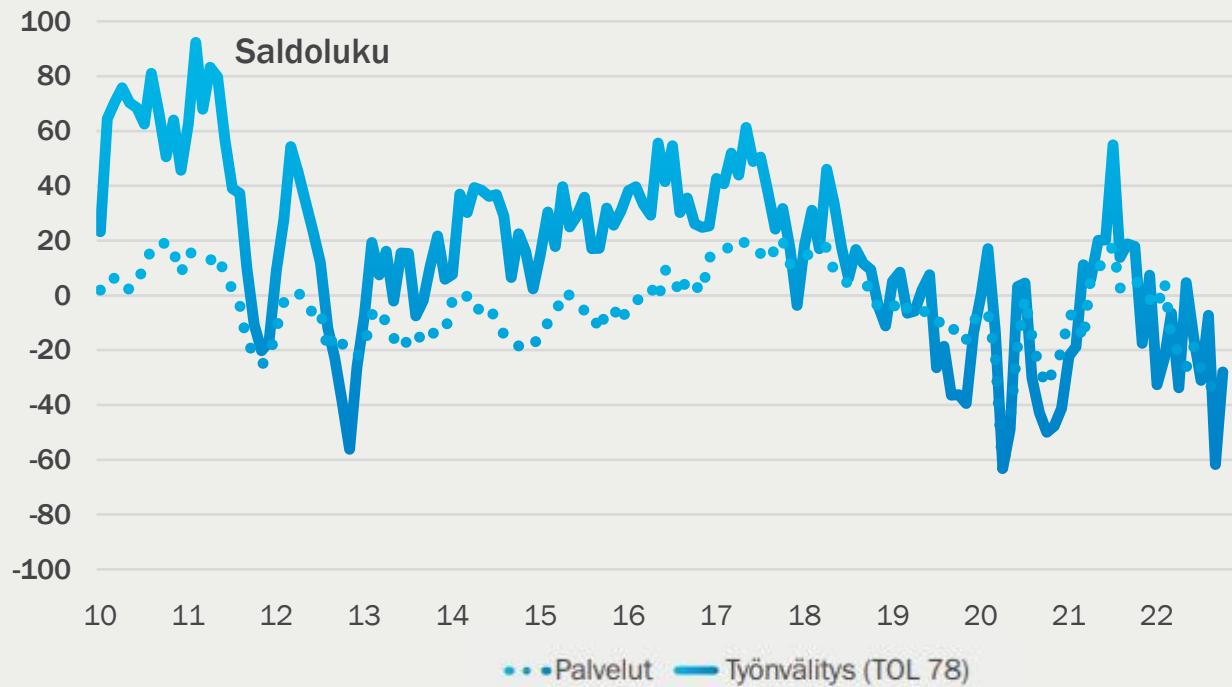
104,9

MILJ.€
3. KVARTAALI 2022

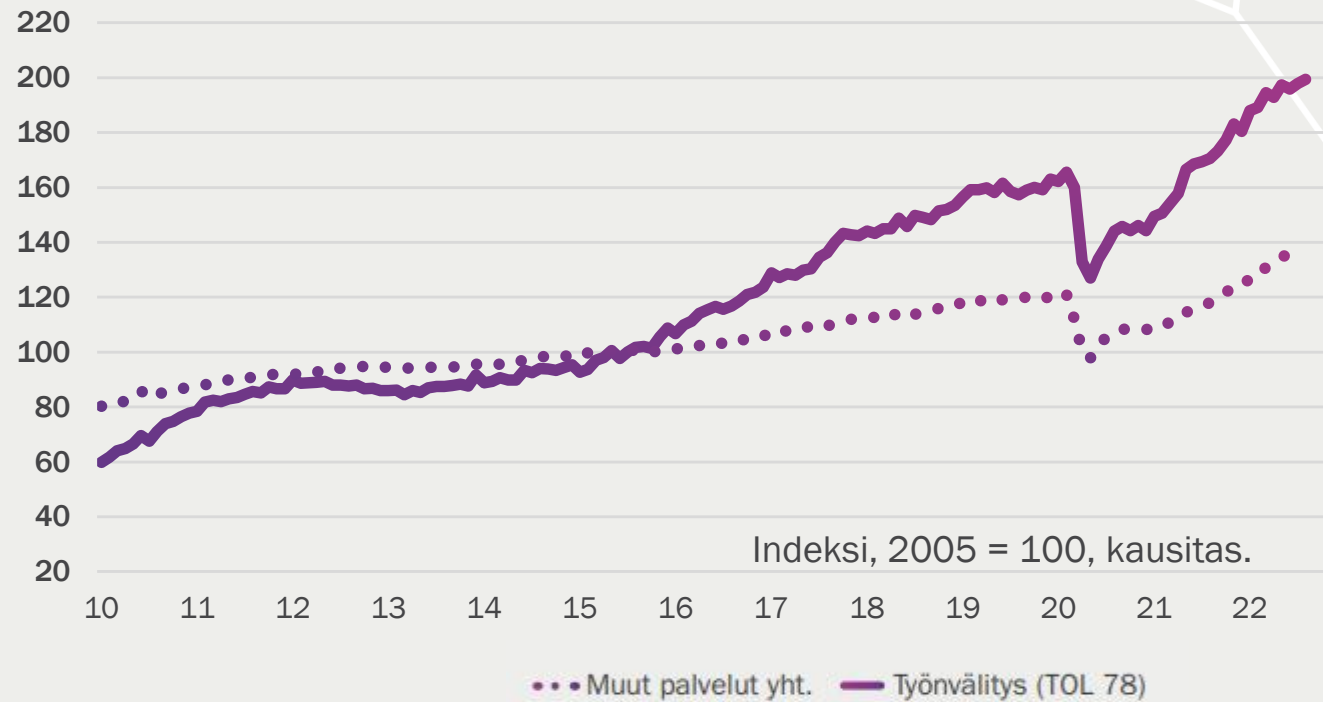
Palveluiden vallitseva suhdannetilanne



- Alan suhdannetilanteen saldoluku oli lokakuussa -3 (syyskuussa 14).
- Koko palvelualan suhdannetilanne heikentynyt ollen -19 (syyskuussa -12)

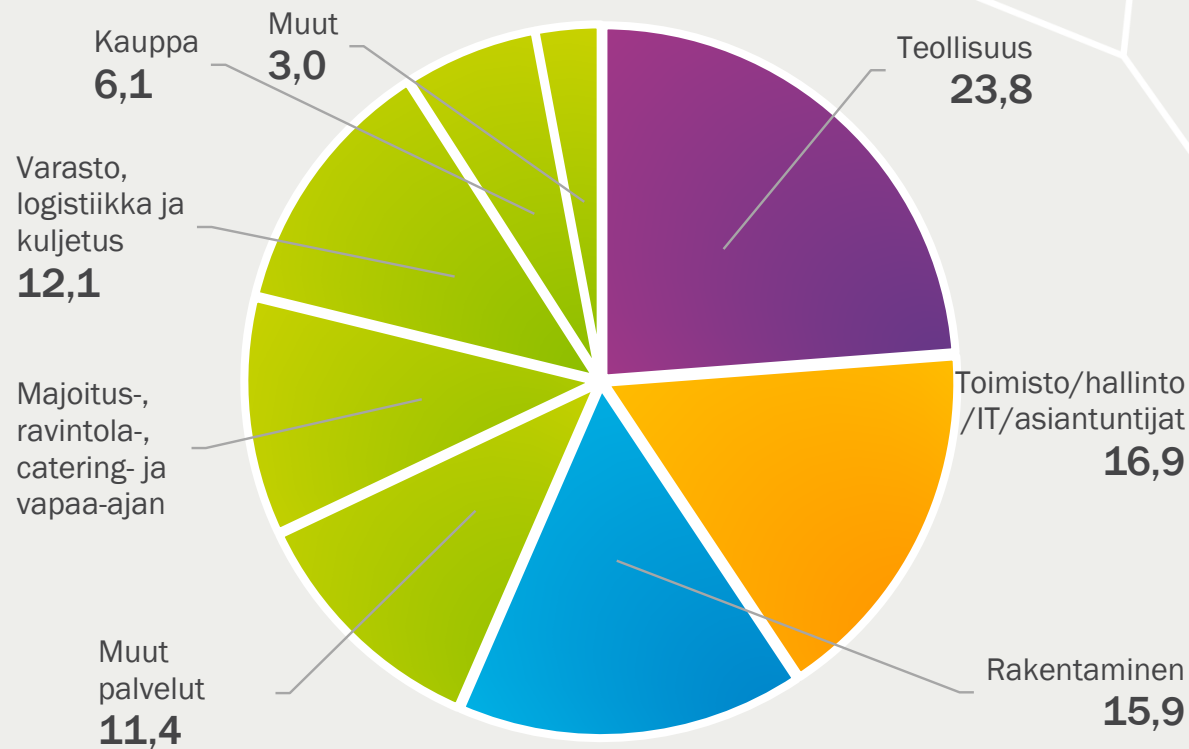


- Henkilöstöpalvelualan suhdannenäkymät heikot olleen lokakuussa -28, kuitenkin parantuen syyskuusta (-62)
- Koko palvelualan suhdannenäkymät lokakuussa -38 (syyskuussa sama)



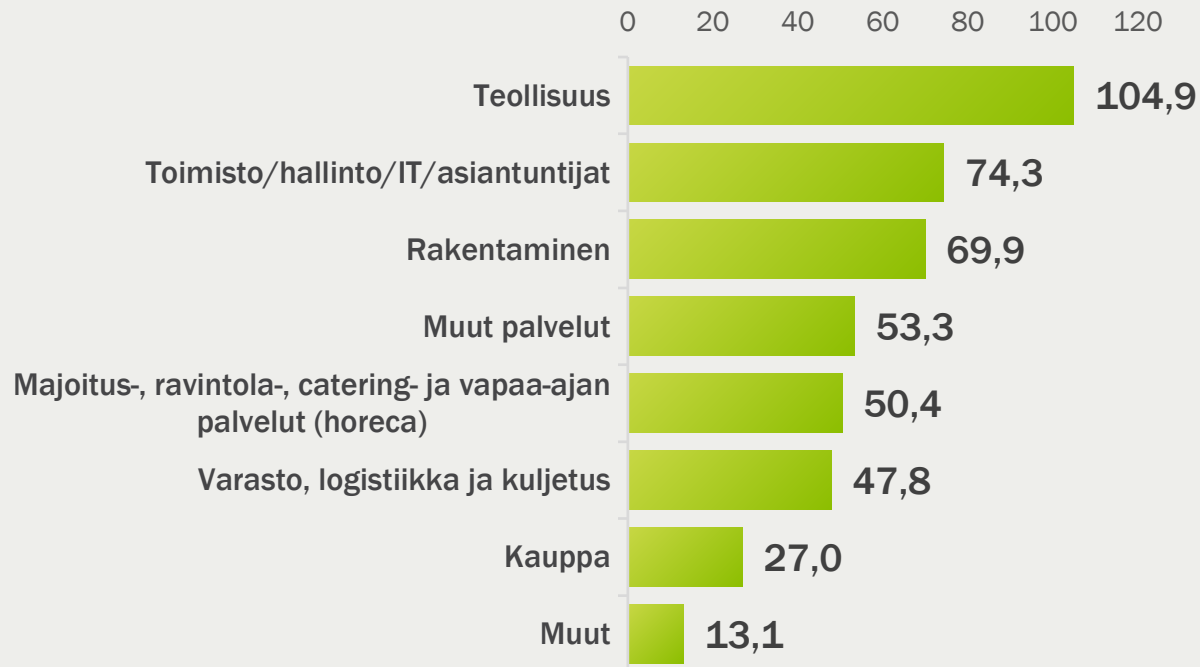
- Tilastokeskuksen elokuun TOL 78 liikevaihto kasvoi edellisen vuoden elokuuhun nähden noin 17 % ja edelliseen kuukauteen vajaan prosentin

Liikevaihto aloittain (prosentuaalinen jakauma)



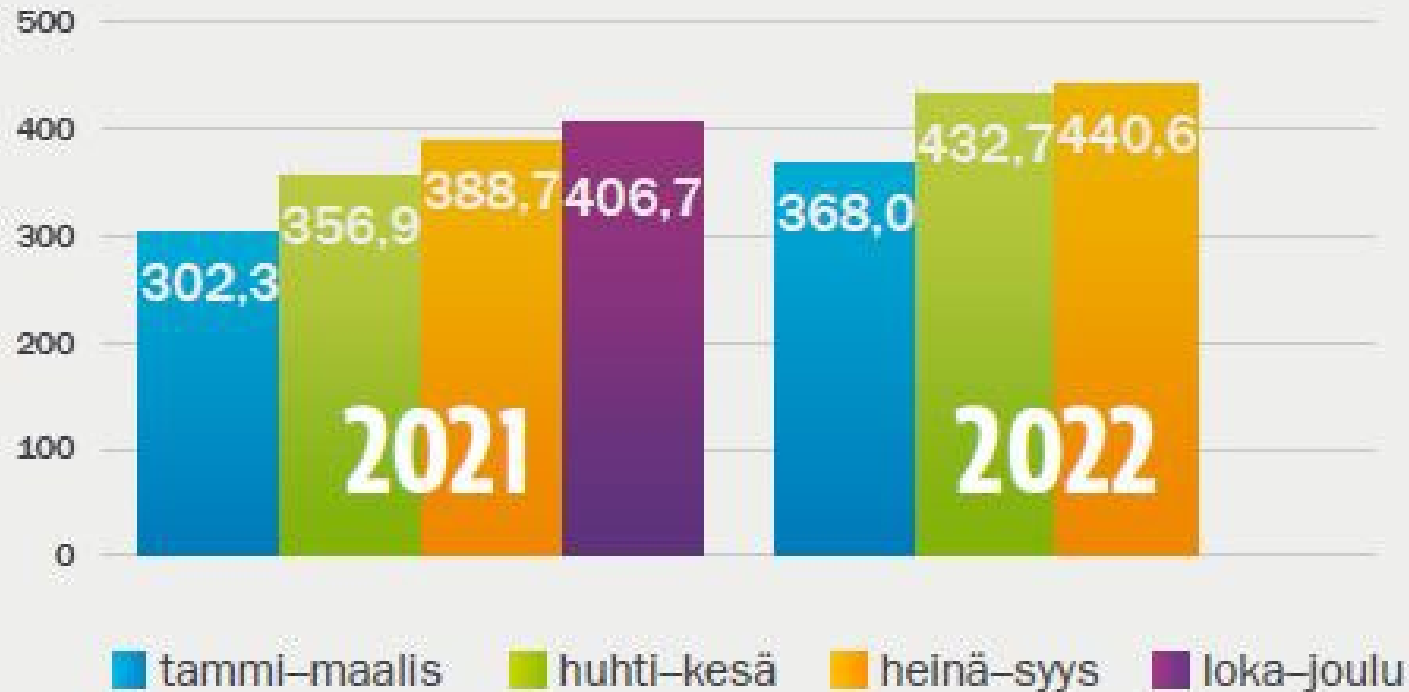
- Suurin toimiala kolmannella neljänneksellä oli teollisuus, liikevaihdon arvo 104,9 milj.€, kokonaisliikevaihdosta 23,8 %
 - Toiseksi suurin toimiala oli toimisto-, hallinto-, IT-, ja asiiantuntijatehtävät, 74,3 milj.€ euroa, 16,9 %
- Kolmanneksi suurin toimiala oli rakentaminen. 69,9 milj.€, 15,9 %

Liikevaihto aloittain (euromääräinen jakauma)



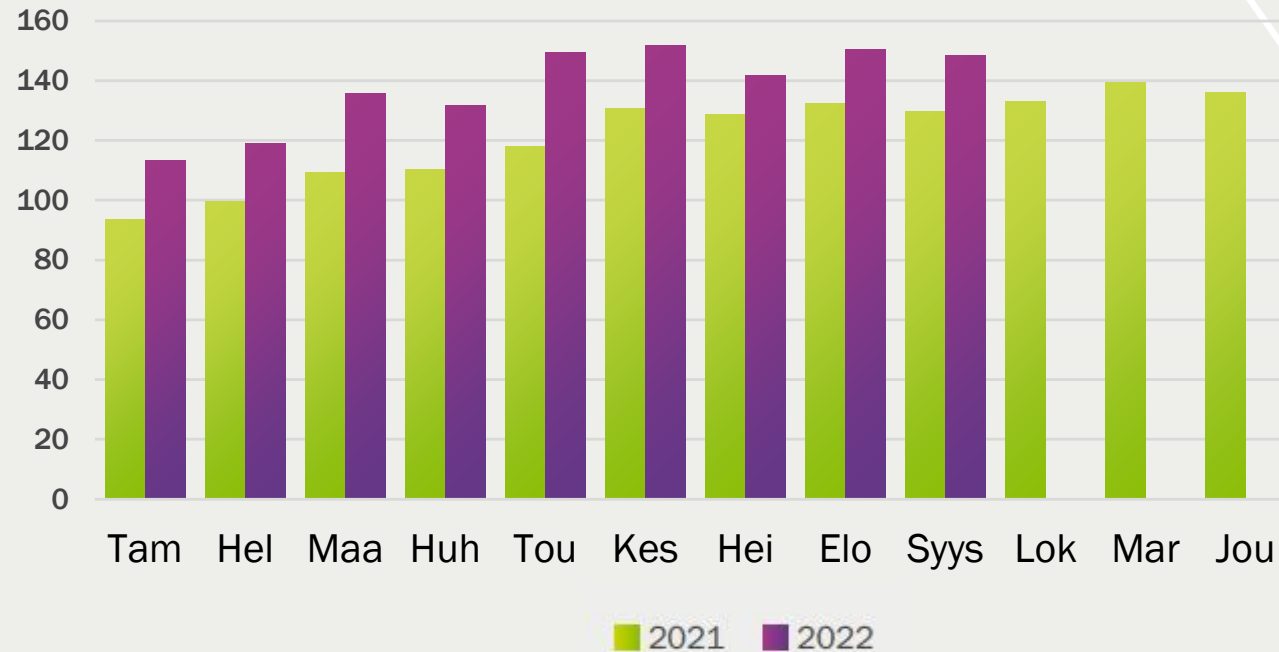
- Toimialojen välisissä suuruusjärjestyksissä ei ole tapahtunut suuria muutoksia. HoReCa nousi 5.suurimmaksi toimialaksi. HoReCa on ollut kasvussa siitä lähtien, kun alkuvuoden koronarajoitukset purettiin.

Henkilöstöpalveluiden liikevaihto 3 kk

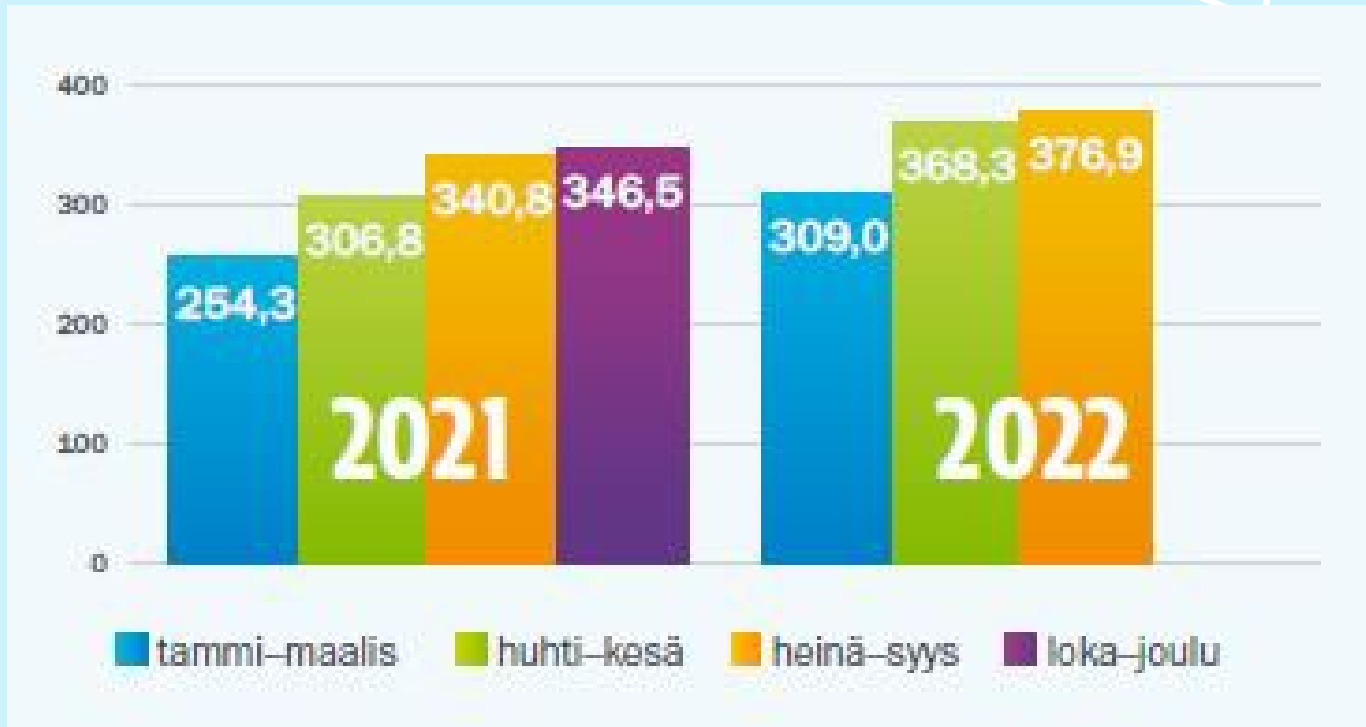


- Henkilöstöpalveluiden kokonaisliikevaihto oli tämän vuoden kolmannella neljänneksellä 440,6 milj.€, kasvua viime vuoden vastaavaan ajanjaksoon 12,7 %

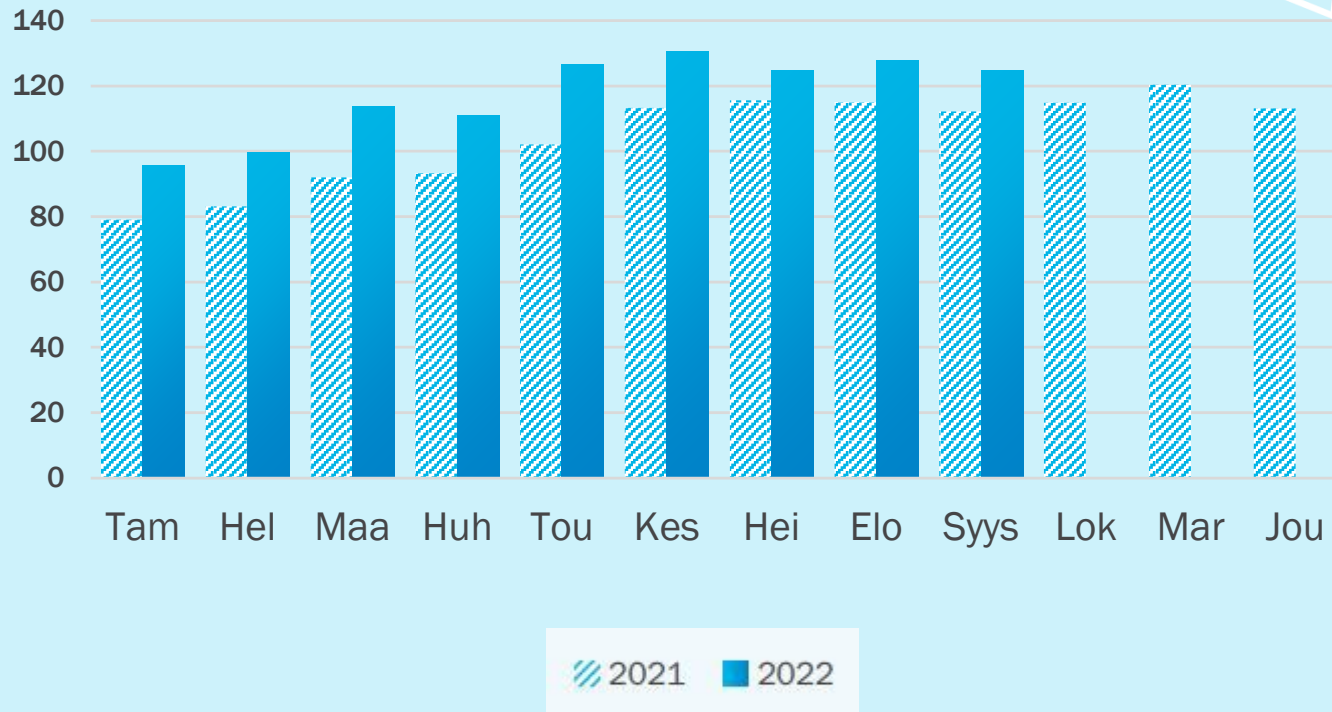
Henkilöstöpalveluiden kokonaisliikevaihto



- Syyskuun liikevaihdon arvo oli 148,4 milj.€, kasvua 14,3%
- Viimeiselle vuosineljännekselle vastaajat ennustavat noin 8 % kasvua vuoden 2021 vastaavaan ajankohtaan verrattuna



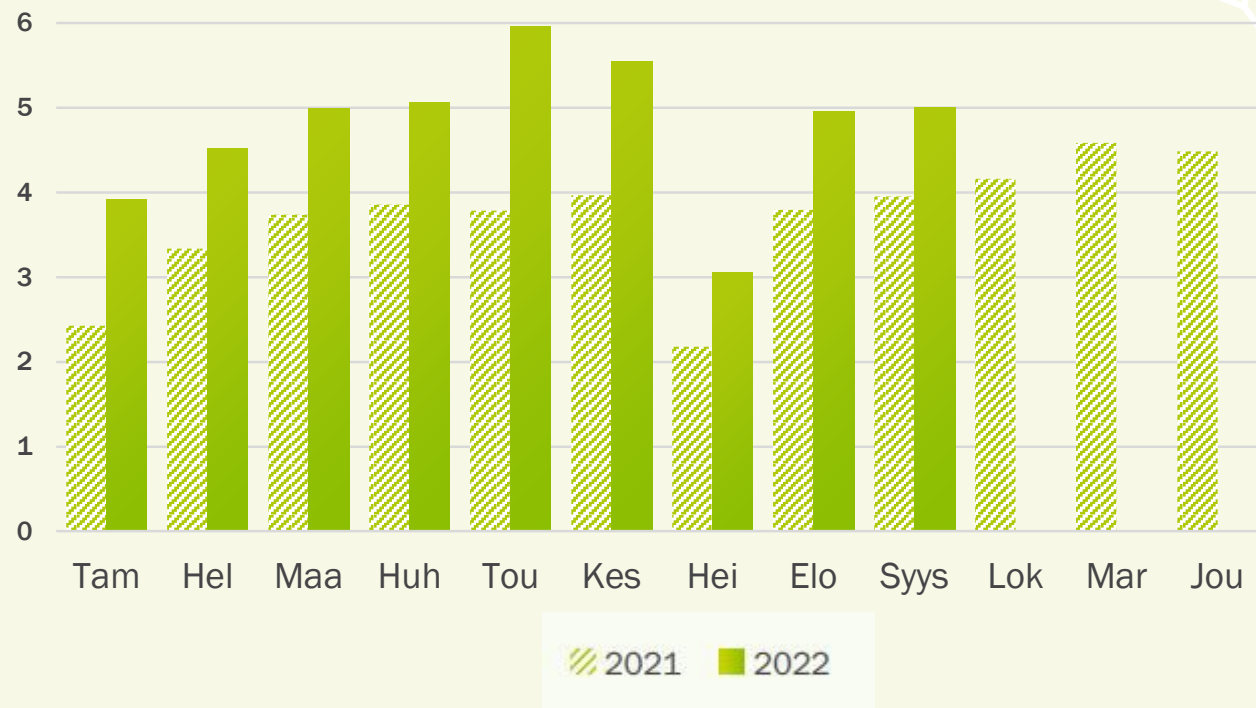
- Liikevaihdon arvo kuluvan vuoden kolmella ensimmäisellä vuosineljänneksellä 1054,3 milj.€. Viime vuoden vastaavaan ajankohtaan verrattuna kasvua 9,9 %




- Syyskuussa liikevaihtoa kertyi 124,5 milj.€
- Kasvua edellisen vuoden vastaavaan ajankohtaan 11,0 %



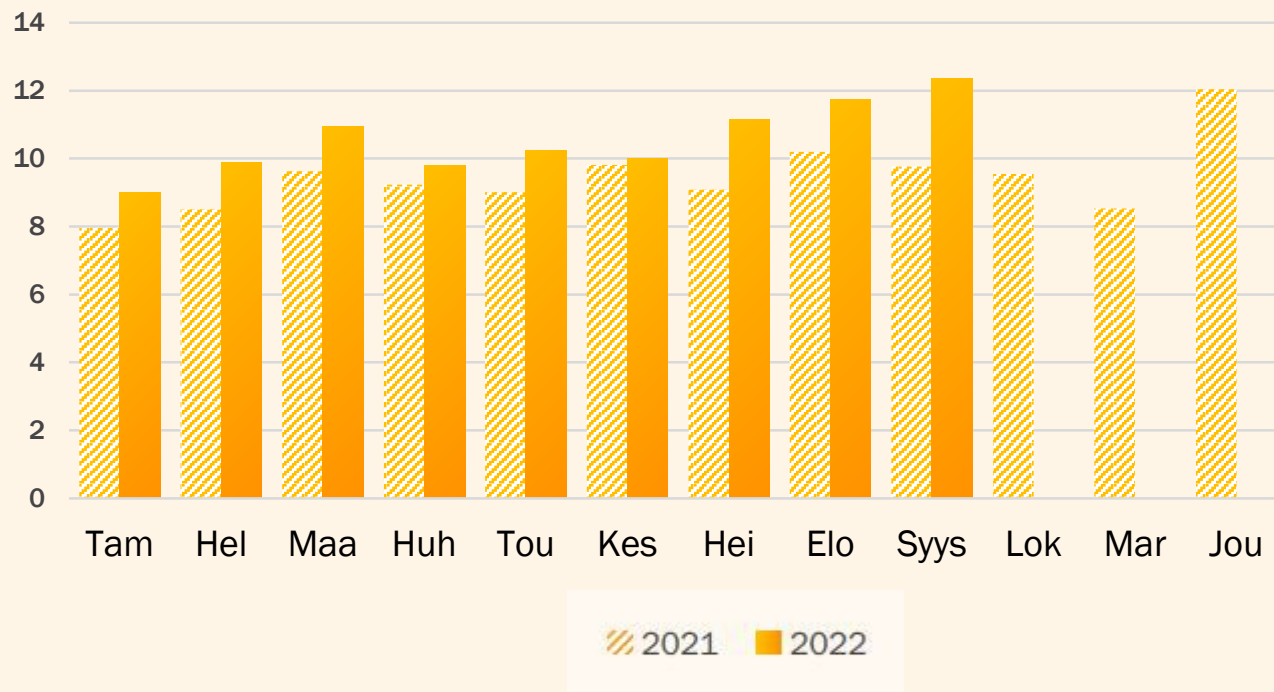
- Rekrytointipalveluiden liikevaihdon tammi-syyskuussa 43,0 milj.€
- Vuoden 2021 vastaavaan ajankohtaan verrattuna liikevaihto kasvoi 38,5 %




- Rekrytointipalveluiden liikevaihdon arvo syyskuussa
5,0 milj.€, nousua 26,5 %




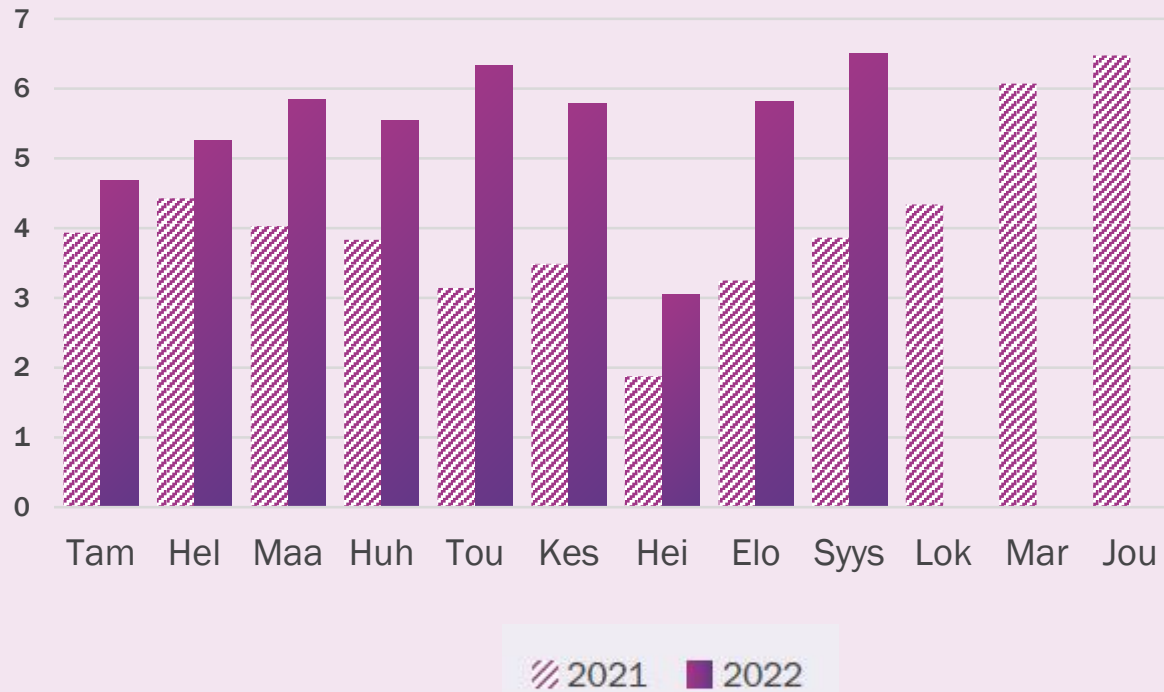
- Ulkoistus- ja alihankintapalveluiden liikevaihdon arvo tammi-syyskuussa 95,1 milj.€
 - Kasvua viime vuoteen nähden 14,3 %



- Kuluvan vuoden syyskuussa ulkoistus- ja alihankintapalveluiden liikevaihdon arvo oli 12,4 milj.€
- Liikevaihto kasvoi viime vuoden syyskuuhun nähden 26,6 %



- Lisäpalveluiden liikevaihdon arvoksi kertyi tämän vuoden tammi-syyskuussa 48,8 milj.€
- Kasvua viime vuoden vastaavaan ajankohtaan nähden oli 53,2 %



- Syyskuussa lisäpalveluiden liikevaihdon arvo oli 6,5 milj.€
- Viime vuoden syyskuuhun liikevaihto lisääntyi 68,3 %

TOP20
HPL

Kiitos!



Henkilöstö-
palveluyritysten
liitto